

การอบรมเพิ่มเติมสำหรับ  
แรงงานข้ามชาติดูแล  
พยาบาลในครอบครัว  
โซนเรียนรู้ดิจิทัล  
คู่มือการใช้งาน

กรมพัฒนาแรงงานกระทรวงแรงงาน  
111.06.30

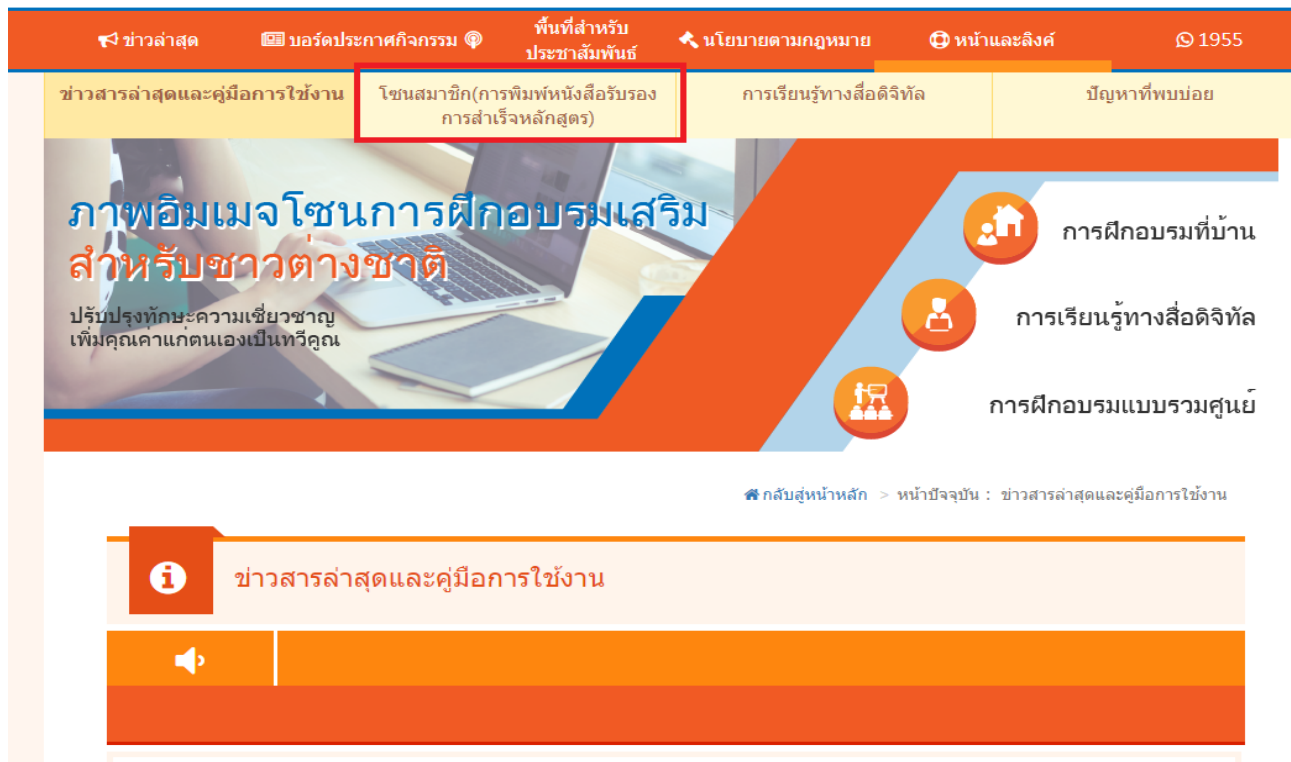
## สารบัญ

หนึ่ง, แพลตฟอร์มลงทะเบียนสมาชิก.....	3
สอง, ดูวีดีโอการเรียนรู้ดิจิทัล .....	10
สาม, พิมพ์ใบรับรองการจบหลักสูตร.....	14

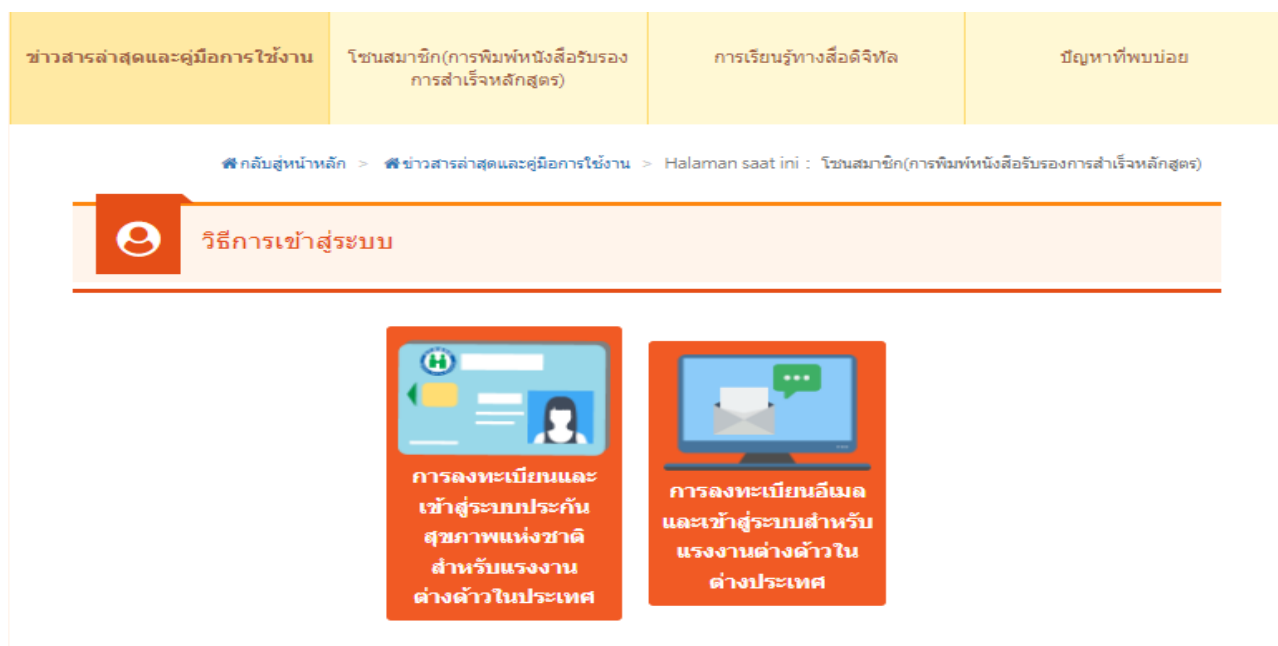
หมายเหตุ : โปรดใช้เบราว์เซอร์ของ Google Chrome

# หนึ่ง, แพลตฟอร์มลงทะเบียนสมาชิก

## 1, คลิกเลือก [โซนสมาชิก(พิมพ์ใบรับรองการจบหลักสูตร)]

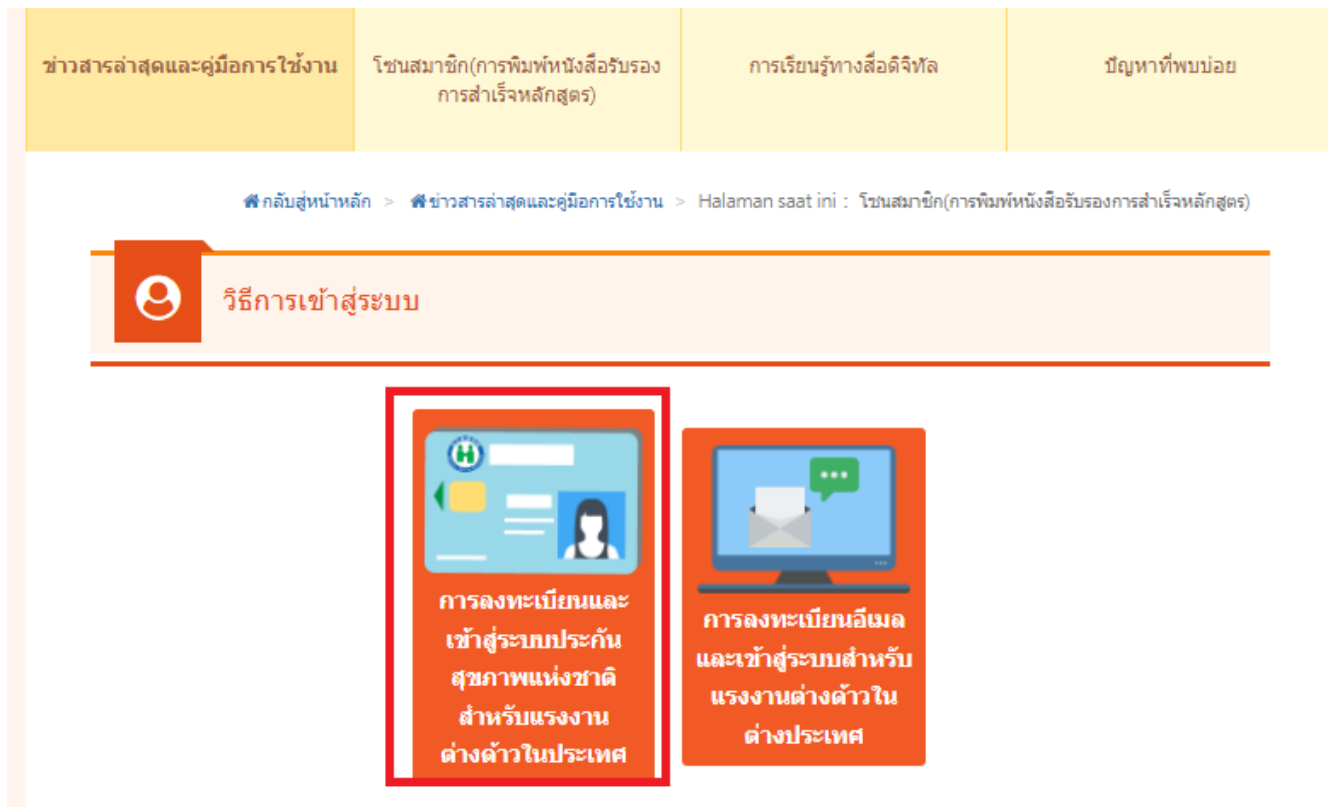


## 2, เลือกวิธีลงทะเบียน

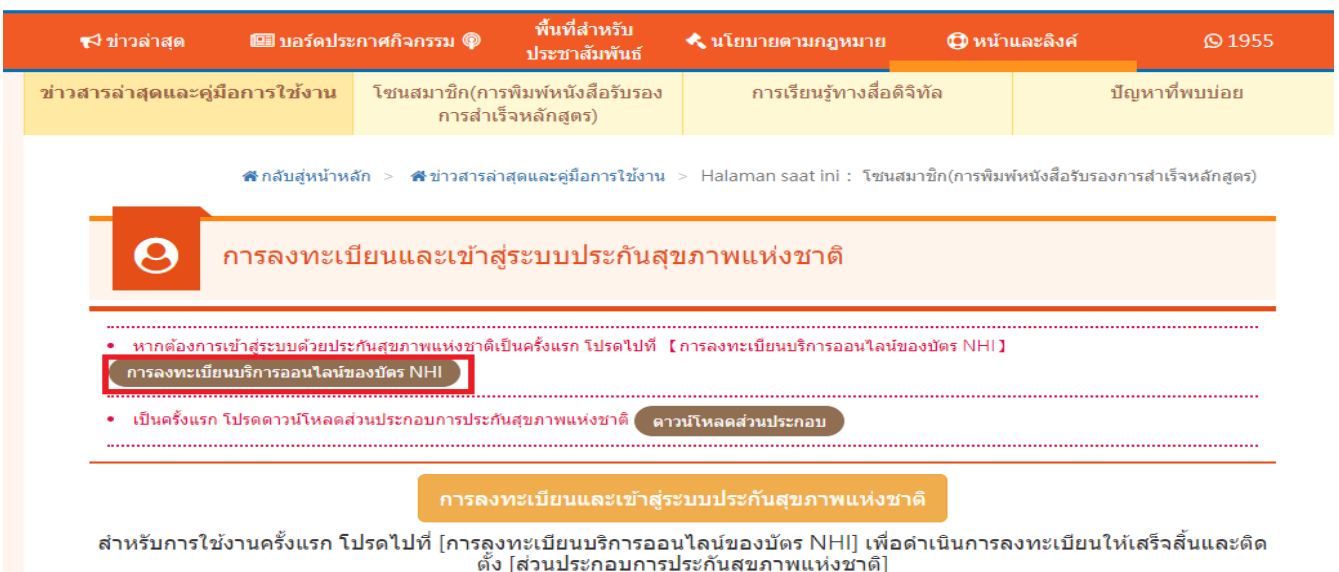


### 3, ลงทะเบียนด้วยบัตรด้วยประกันสุขภาพ

#### (1) คลิก [ลงทะเบียน/เข้าสู่ระบบด้วยบัตรประกันสุขภาพ]



#### (2)คลิกเลือก [ลงทะเบียนบริการออนไลน์ของบัตรประกันสุขภาพ]



### (3) คลิกเลือก [ดาวน์โหลดองค์ประกอบ]

ข่าวล่าสุด | บอร์ดประกาศกิจกรรม | พื้นที่สำหรับประชาสัมพันธ์ | นโยบายตามกฎหมาย | หน้าและลิงค์ | 1955

ข่าวสารล่าสุดและคู่มือการใช้งาน | โชนสมาชิก(การพิมพ์หนังสือรับรองการสำเร็จหลักสูตร) | การเรียนรู้ทางสื่อดิจิทัล | ปัญหาที่พบบ่อย

กลับสู่หน้าหลัก > ข่าวสารล่าสุดและคู่มือการใช้งาน > Halaman saat ini : โชนสมาชิก(การพิมพ์หนังสือรับรองการสำเร็จหลักสูตร)

#### การลงทะเบียนและเข้าสู่ระบบประกันสุขภาพแห่งชาติ

- หากต้องการเข้าสู่ระบบด้วยประกันสุขภาพแห่งชาติเป็นครั้งแรก โปรดไปที่ **[การลงทะเบียนบริการออนไลน์ของบัตร NHI]**  
การลงทะเบียนบริการออนไลน์ของบัตร NHI
- เป็นครั้งแรก โปรดดาวน์โหลดส่วนประกอบการประกันสุขภาพแห่งชาติ **ดาวน์โหลดส่วนประกอบ**

**การลงทะเบียนและเข้าสู่ระบบประกันสุขภาพแห่งชาติ**

สำหรับการใช้งานครั้งแรก โปรดไปที่ [การลงทะเบียนบริการออนไลน์ของบัตร NHI] เพื่อดำเนินการลงทะเบียนให้เสร็จสิ้นและติดตั้ง [ส่วนประกอบการประกันสุขภาพแห่งชาติ]

### (4) เลือก [ดาวน์โหลดองค์ประกอบบัตรประกันสุขภาพ]

訊息公告 | 講習介紹 | **雇主聘前專區首頁** | 常見問題 | 影音專區

... [首頁](#) > [雇主聘前講習專區](#) > 目前頁面：自然人憑證/健保卡 下載/檢測

#### 雇主聘前講習專區-自然人憑證/健保卡 下載/檢測

> 下載自然人憑證元件，請依照您的作業系統擇一下載：

• 下載點一

> 下載健保卡元件(版本2.0.0)：

若此版本不能使用，請將健保卡驗證元件解除安裝後，再次安裝下方1.0.8版本

• Windows版 • Mac版 • Ubuntu版 • Fedora版

> 若2.0.0版本健保卡元件無法順利登入 請下載此1.0.8版本：

• Windows版

> 檢視目前已安裝版本及IC卡自我檢測：

• 自我檢測 • 健保卡檢測

(5)

หลังจากเสร็จสิ้นการลงทะเบียนบริการออนไลน์ของบัตรประกันสุขภาพและดาวน์โหลดองค์ประกอบบัตรประกันสุขภาพแล้ว กลับสู่โซนสมาชิก เลียบบัตรประกันสุขภาพคลิกเลือก [ลงทะเบียนบัตรประกันสุขภาพ]

The screenshot shows the NHI website interface. At the top, there is a navigation bar with links for 'ข่าวล่าสุด', 'บอร์ดประกาศกิจกรรม', 'พื้นที่สำหรับประชาชนสัมพันธ์', 'นโยบายตามกฎหมาย', 'หน้าและลิงค์', and '1955'. Below this is a menu with categories: 'ข่าวสารล่าสุดและคู่มือการใช้งาน', 'โซนสมาชิก(การพิมพ์หนังสือรับรองการสำเร็จหลักสูตร)', 'การเรียนรู้ทางสื่อดิจิทัล', and 'ปัญหาที่พบบ่อย'. The main content area has a breadcrumb trail: 'กลับสู่หน้าหลัก > ข่าวสารล่าสุดและคู่มือการใช้งาน > Halaman saat ini : โซนสมาชิก(การพิมพ์หนังสือรับรองการสำเร็จหลักสูตร)'. A prominent orange banner reads 'การลงทะเบียนและเข้าสู่ระบบประกันสุขภาพแห่งชาติ'. Below the banner, there are two bullet points: 'หากต้องการเข้าสู่ระบบด้วยประกันสุขภาพแห่งชาติเป็นครั้งแรก โปรดไปที่ [การลงทะเบียนบริการออนไลน์ของบัตร NHI] การลงทะเบียนบริการออนไลน์ของบัตร NHI' and 'เป็นครั้งแรก โปรดดาวน์โหลดส่วนประกอบการประกันสุขภาพแห่งชาติ' with a button 'ดาวน์โหลดส่วนประกอบ'. A red box highlights the text 'การลงทะเบียนและเข้าสู่ระบบประกันสุขภาพแห่งชาติ'. Below this, it says 'สำหรับการใช้งานครั้งแรก โปรดไปที่ [การลงทะเบียนบริการออนไลน์ของบัตร NHI] เพื่อดำเนินการลงทะเบียนให้เสร็จสิ้นและติดตั้ง [ส่วนประกอบการประกันสุขภาพแห่งชาติ]'.

(6) ใส่ข้อมูลสมาชิกพื้นฐาน คลิกเลือก [ยืนยัน] เสร็จสิ้นการลงทะเบียน

The screenshot shows the NHI website registration form. The navigation bar and menu are the same as in the previous screenshot. The main content area has a breadcrumb trail: 'กลับสู่หน้าหลัก > ข่าวสารล่าสุดและคู่มือการใช้งาน > Halaman saat ini : โซนสมาชิก(การพิมพ์หนังสือรับรองการสำเร็จหลักสูตร)'. A prominent orange banner reads 'ลงทะเบียน'. Below the banner, there is a form with the following fields: 'ชื่อ : ใส่ชื่อของคุณ', 'New UI No. : [redacted]', 'หมายเลขหนังสือเดินทาง : [input field]', 'หมายเลขใบกั้นที่อยู่ (ใบกามา) : [input field]', 'เพศ :  ชาย  หญิง', 'ประเทศ : [dropdown menu]', 'วันเกิด : [date picker]', 'โทรศัพท์มือถือ : [input field]', 'ที่อยู่ : [input field]', and 'อีเมล : [input field]'. At the bottom of the form, there are two buttons: 'ยืนยัน' (highlighted with a red box) and 'ยกเลิก'.

## 4. ลงทะเบียน EMAIL

### (1) คลิก [ลงทะเบียน/เข้าสู่ระบบด้วย Email]

ข่าวสารล่าสุดและคู่มือการใช้งาน	โฆษณาชิก(การพิมพ์หนังสือรับรองการสำเร็จหลักสูตร)	การเรียนรู้ทางสื่อดิจิทัล	ปัญหาที่พบบ่อย
---------------------------------	--	---------------------------	----------------

🏠 กลับสู่หน้าหลัก > 📄 ข่าวสารล่าสุดและคู่มือการใช้งาน > Halaman saat ini : โฆษณาชิก(การพิมพ์หนังสือรับรองการสำเร็จหลักสูตร)

#### 👤 วิธีการเข้าสู่ระบบ

**การลงทะเบียนและเข้าสู่ระบบประกันสุขภาพแห่งชาติสำหรับแรงงานต่างด้าวในประเทศ**

**การลงทะเบียนอีเมลและเข้าสู่ระบบสำหรับแรงงานต่างด้าวในประเทศ**

### (2) คลิก [สมัครสมาชิก]

ข่าวสารล่าสุดและคู่มือการใช้งาน	โฆษณาชิก(การพิมพ์หนังสือรับรองการสำเร็จหลักสูตร)	การเรียนรู้ทางสื่อดิจิทัล	ปัญหาที่พบบ่อย
---------------------------------	--	---------------------------	----------------


🏠 กลับสู่หน้าหลัก > 📄 ข่าวสารล่าสุดและคู่มือการใช้งาน > Halaman saat ini : โฆษณาชิก(การพิมพ์หนังสือรับรองการสำเร็จหลักสูตร)

#### 👤 การลงทะเบียนอีเมลและเข้าสู่ระบบสำหรับแรงงานต่างด้าวในประเทศ

บัญชี(จดหมายอิเล็กทรอนิกส์)

📧 :

📧 รหัสผ่าน :

📧 การพิสูจน์ตัวตน :  

[เปลี่ยนแปลงภาพรหัสพิสูจน์ตัวตน](#)

[สมาชิกเข้าสู่ระบบ](#) [การสมัครสมาชิก](#) [สมาชิกลืมรหัสผ่าน](#)

### (3) กรอกข้อมูลพื้นฐานสมาชิก คลิก [ยืนยัน]

ข่าวสารล่าสุดและคู่มือการใช้งาน	โฆษณาสมาชิก(การพิมพ์หนังสือรับรองการสำเร็จหลักสูตร)	การเรียนรู้ทางสื่อดิจิทัล	ปัญหาที่พบบ่อย
---------------------------------	---	---------------------------	----------------

🏠 กลับสู่หน้าหลัก > 📄 ข่าวสารล่าสุดและคู่มือการใช้งาน > Halaman saat ini : โฆษณาสมาชิก(การพิมพ์หนังสือรับรองการสำเร็จหลักสูตร)

#### การสมัครสมาชิก

📧 บัญชี(จดหมายอิเล็กทรอนิกส์) :  📧 ชื่อ :

👤 เพศ :  ชาย  หญิง 📍 ประเทศ :

📄 หมายเลขใบถิ่นที่อยู่ (ใบกรมฯ) :  📄 หมายเลขหนังสือเดินทาง :

📅 วันเกิด :  📧 โทรศัพท์มือถือ :

📧 รหัสผ่าน :  📧 ยืนยันรหัสผ่าน :

**รหัสผ่านควรมีความยาวอย่างน้อย 8 อักขระ และควรมีตัวอักษรและตัวเลขภาษาอังกฤษตัวพิมพ์ใหญ่และตัวพิมพ์เล็กผสมกันสามตัว สัญลักษณ์พิเศษที่สามารถใช้ได้คือ @**

📧 ที่อยู่ :

หลังจากส่งข้อมูลแล้ว ระบบจะส่งจดหมาย 1 ฉบับ ไปยังกล่องจดหมายหลักของผู้ใช้งานโดยอัตโนมัติ โปรดไปยังกล่องจดหมายเพื่อรับจดหมายและเปิดใช้งานบัญชี

### (4) ไปยืนยันอีเมลที่กรอกไว้ คลิกลิงค์จากจดหมายยืนยันที่ระบบส่งให้





## (5) เปิดใช้บัญชี เลือก [ยืนยัน]

勞動力發展署 跨國勞動力網站  
fw.wda.gov.tw 顯示  
帳戶啟動成功

確定

中文 English Tagalog Indonesia Việt Nam ประเทศไทย

最新消息 活動 連結 宣導專區

最新消息與操作說明 會員專區(結訓證明列印) 數位學習 常見問題

[回首頁](#) > [最新消息與操作說明](#) > 目前頁面：會員專區(結訓證明列印)

### 境外移工E-mail註冊/登入

▶ 帳號(電子信箱) :

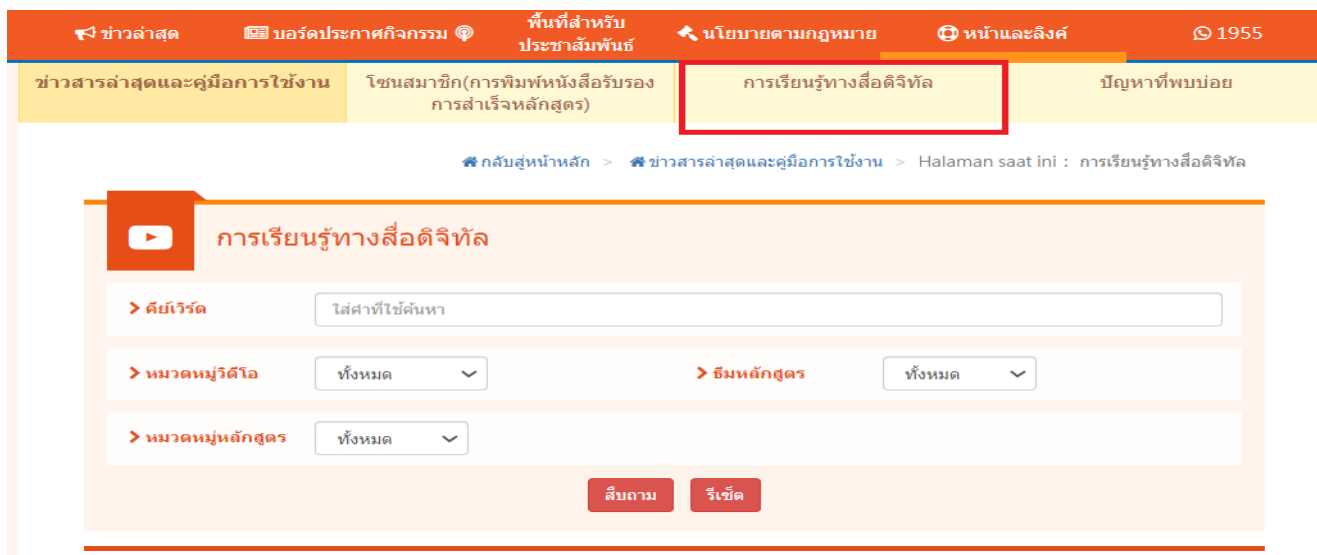
▶ 密碼 :

▶ 驗證 :   [變更驗證圖片](#)

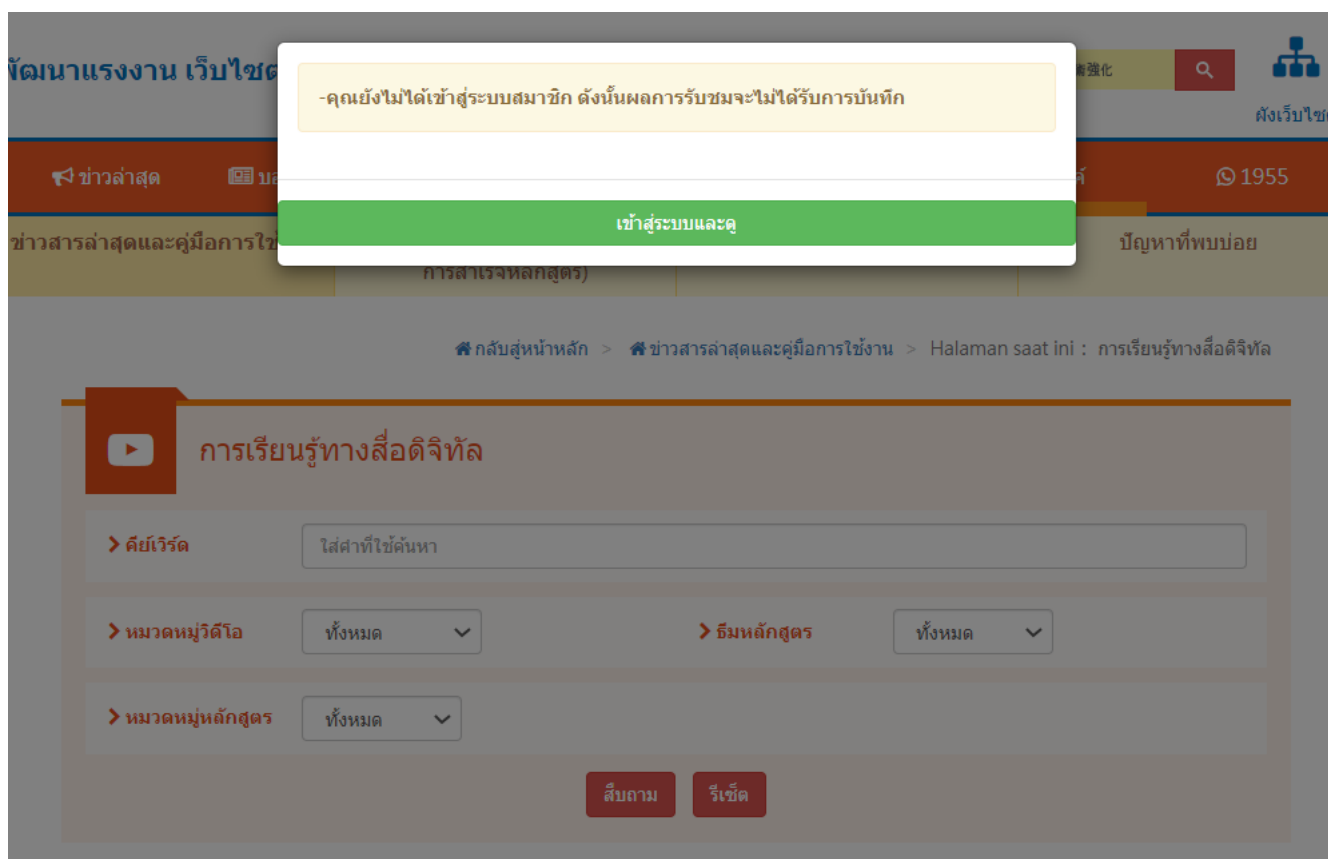
[會員登入](#) [會員申請](#) [會員忘記密碼](#)

## สอง, ดูวิดีโอการเรียนรู้ดิจิทัล

### 1, คลิกเลือก [การเรียนรู้ดิจิทัล]



### 2, คลิกเลือก [เข้าสู่ระบบเพื่อดู]



### 3, คลิก [ลงทะเบียน/เข้าสู่ระบบด้วยบัตรประกันสุขภาพ] หรือ [ลงทะเบียน/เข้าสู่ระบบด้วย Email]

#### (1) \ เลือกบัตรประกันสุขภาพ คลิกเลือก

ข่าวสารล่าสุดและคู่มือการใช้งาน	โฆษณาชึก(การพิมพ์หนังสือรับรองการสำเร็จหลักสูตร)	การเรียนรู้ทางสื่อดิจิทัล	ปัญหาที่พบบ่อย
---------------------------------	--	---------------------------	----------------

🏠 กลับสู่หน้าหลัก > 📰 ข่าวสารล่าสุดและคู่มือการใช้งาน > Halaman saat ini : โฆษณาชึก(การพิมพ์หนังสือรับรองการสำเร็จหลักสูตร)

### 👤 วิธีการเข้าสู่ระบบ



การลงทะเบียนและเข้าสู่ระบบประกันสุขภาพแห่งชาติสำหรับแรงงานต่างด้าวในประเทศ



การลงทะเบียนอีเมลและเข้าสู่ระบบสำหรับแรงงานต่างด้าวในต่างประเทศ

### [ลงทะเบียน/เข้าสู่ระบบบัตรประกันสุขภาพ]

🏠 ข่าวล่าสุด	📰 บอร์ดประกาศกิจกรรม	👤 พื้นที่สำหรับประชาชนสัมพันธ์	📄 นโยบายตามกฎหมาย	📄 หน้าและลิงค์	🕒 1955
--------------	----------------------	--------------------------------	-------------------	----------------	--------

ข่าวสารล่าสุดและคู่มือการใช้งาน	โฆษณาชึก(การพิมพ์หนังสือรับรองการสำเร็จหลักสูตร)	การเรียนรู้ทางสื่อดิจิทัล	ปัญหาที่พบบ่อย
---------------------------------	--	---------------------------	----------------

🏠 กลับสู่หน้าหลัก > 📰 ข่าวสารล่าสุดและคู่มือการใช้งาน > Halaman saat ini : โฆษณาชึก(การพิมพ์หนังสือรับรองการสำเร็จหลักสูตร)

### 👤 การลงทะเบียนและเข้าสู่ระบบประกันสุขภาพแห่งชาติ

- หากต้องการเข้าสู่ระบบด้วยประกันสุขภาพแห่งชาติเป็นครั้งแรก โปรดไปที่ **การลงทะเบียนบริการออนไลน์ของบัตร NHI**
- เป็นครั้งแรก โปรดดาวน์โหลดส่วนประกอบการประกันสุขภาพแห่งชาติ **ดาวน์โหลดส่วนประกอบ**


**การลงทะเบียนและเข้าสู่ระบบประกันสุขภาพแห่งชาติ**

สำหรับการใช้งานครั้งแรก โปรดไปที่ **การลงทะเบียนบริการออนไลน์ของบัตร NHI** เพื่อดำเนินการลงทะเบียนให้เสร็จสิ้นและติดตั้ง **ส่วนประกอบการประกันสุขภาพแห่งชาติ**

(2) ลงทะเบียน/เข้าสู่ระบบด้วย Email : กรอกบัญชี(อีเมล) รหัสผ่านและรหัสยืนยัน  
คลิก [เข้าสู่ระบบสมาชิก]

ข่าวสารล่าสุดและคู่มือการใช้งาน	โฆษณาสมาชิก(การพิมพ์หนังสือรับรอง การสำเร็จหลักสูตร)	การเรียนรู้ทางสื่อดิจิทัล	ปัญหาที่พบบ่อย
---------------------------------	---	---------------------------	----------------


🏠 กลับสู่หน้าหลัก > 📄 ข่าวสารล่าสุดและคู่มือการใช้งาน > Halaman saat ini : โฆษณาสมาชิก(การพิมพ์หนังสือรับรองการสำเร็จหลักสูตร)

 การลงทะเบียนอีเมลและเข้าสู่ระบบสำหรับแรงงานต่างด้าวในต่างประเทศ

บัญชี(จดหมายอิเล็กทรอนิกส์)

🔍 :

🔑 รหัสผ่าน :

🔑 การพิสูจน์ตัวตน :  


[เปลี่ยนแปลงภาพรหัสพิสูจน์ตัวตน](#)

สมาชิกเข้าสู่ระบบ
การสมัครสมาชิก
สมาชิกสมัครรหัสผ่าน

4, คลิกเลือก [การเรียนรู้ดิจิทัล]

📄 ข่าวล่าสุด	📄 บอร์ดประกาศกิจกรรม	👤 พื้นที่สำหรับ ประชาชนสัมพันธ์	📄 นโยบายตามกฎหมาย	📄 หน้าและลิงค์	📄 1955
ข่าวสารล่าสุดและคู่มือการใช้งาน	โฆษณาสมาชิก(การพิมพ์หนังสือรับรอง การสำเร็จหลักสูตร)	การเรียนรู้ทางสื่อดิจิทัล	ปัญหาที่พบบ่อย		

🏠 กลับสู่หน้าหลัก > 📄 ข่าวสารล่าสุดและคู่มือการใช้งาน > Halaman saat ini : การเรียนรู้ทางสื่อดิจิทัล

 การเรียนรู้ทางสื่อดิจิทัล

> คีย์เวิร์ด

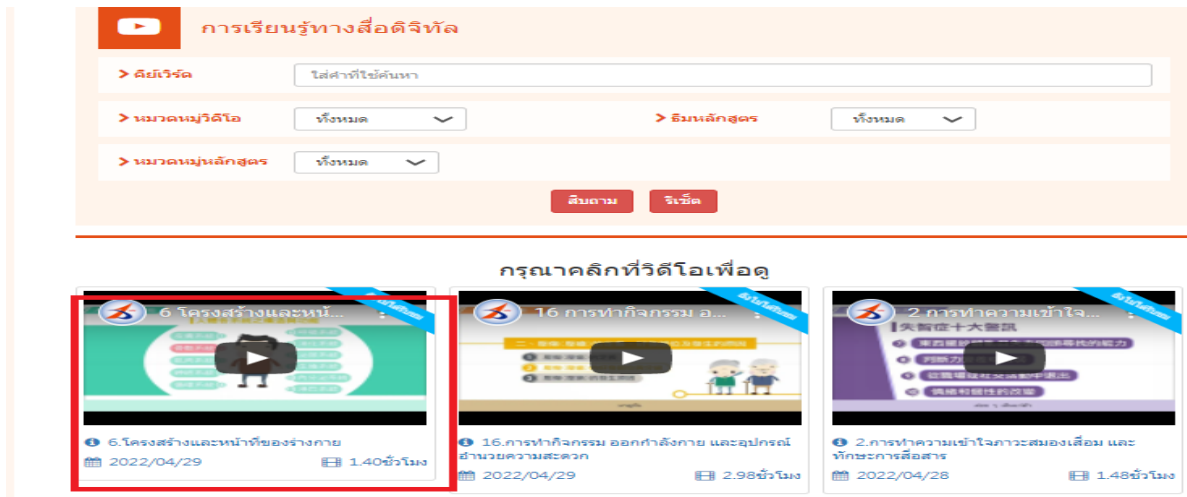
> หมวดหมวดวิดีโอ  > หมวดหลักสูตร

> หมวดหมู่หลักสูตร

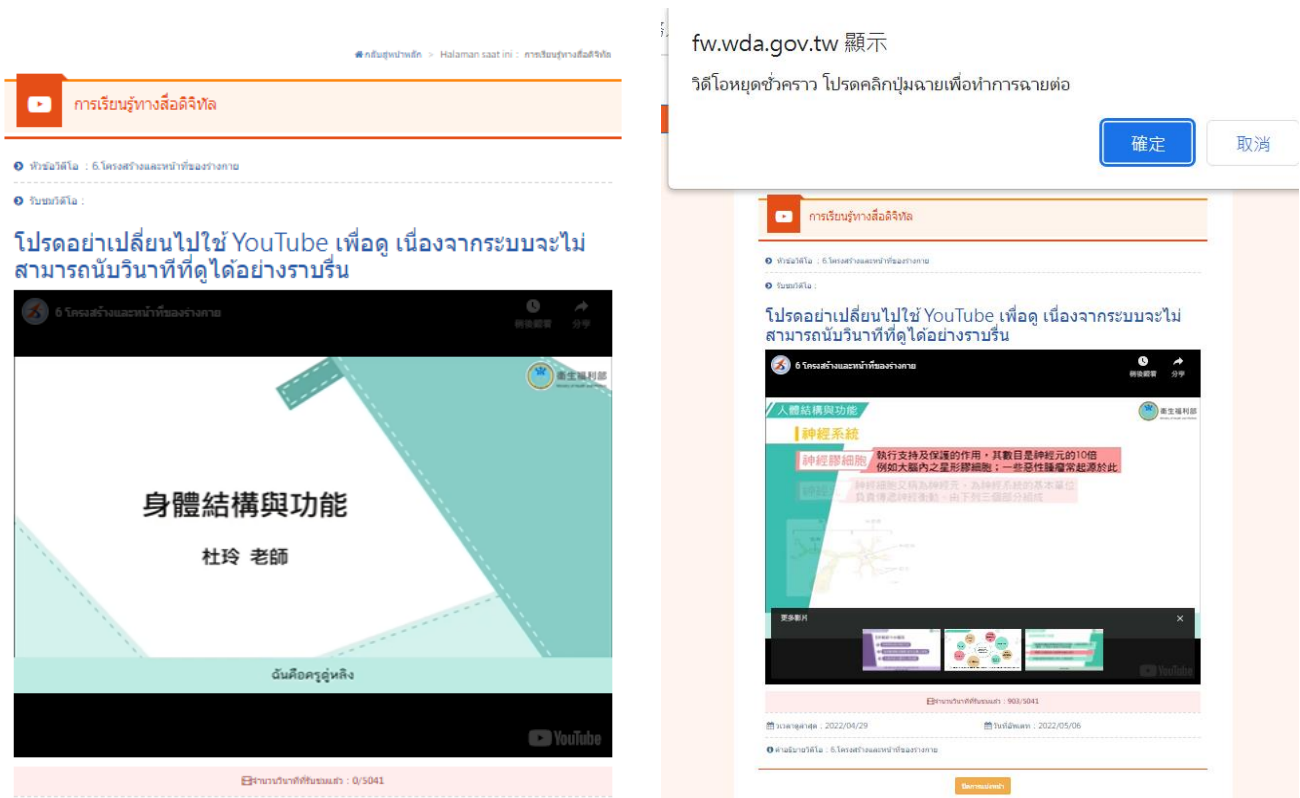
สืบถาม
รีเซ็ต

5,

คลิกเลือกวิดีโอ(จะต้องคลิกเลือกตรงอักษรคำของหลักสูตรจึงสามารถเข้าสู่หน้าจอหลัก  
กสูตร คลิกเลือกวิดีโอจึงสามารถเข้าหลักสูตร  
คลิกเลือกวิดีโอจะเป็นการดูตัวอย่างเท่านั้น ไม่นับเป็นชั่วโมงฝึกอบรม)



6, เข้าสู่หน้าจอสำหรับวิดีโอ(โปรดอย่าสลับไปดูที่หน้าจอของ Youtube นอกจากนี้ทุก  
15 นาทีจะต้องคลิกเล่นวิดีโอ 1 ครั้ง และจะต้องดูจนจบจึงสามารถพิมพ์ใบรับรองได้)



# สาม, พิมพ์ใบรับรองการจบหลักสูตร

## 1, คลิกเลือก [โชนสมาชิก(พิมพ์ใบรับรองการจบหลักสูตร)]

ข่าวล่าสุด บอร์ดประกาศกิจกรรม พื้นที่สำหรับประชาสัมพันธ์ นโยบายตามกฎหมาย หน้าและลิงค์ 1955

ข่าวสารล่าสุดและคู่มือการใช้งาน โชนสมาชิก(การพิมพ์หนังสือรับรองการสำเร็จหลักสูตร) การเรียนรู้ทางสื่อดิจิทัล ปัญหาที่พบบ่อย

กลับสู่หน้าหลัก > ข่าวสารล่าสุดและคู่มือการใช้งาน > Halaman saat ini โชนสมาชิก(การพิมพ์หนังสือรับรองการสำเร็จหลักสูตร) - สืบถามบันทึกการเรียนรู้

โชนสมาชิก(การพิมพ์หนังสือรับรองการสำเร็จหลักสูตร)

> การเลือกหน่วยย่อยของโชน สืบถามบันทึกการเรียนรู้ พิมพ์ใบรับรองการฝึกอบรมเสริมโดยการเรียนรู้ทางสื่อดิจิทัล แก้ไขบัญชี

> เวลาดูล่าสุด เลือกปี เลือกเดือน ~ เลือกปี เลือกเดือน

สืบถาม รีเซ็ต

วันที่ของหลักสูตรฝึกอบรม ชื่อหลักสูตร จำนวนชั่วโมงของหลักสูตร

ข้อมูลทั้งหมด 0 รายการ · หน้าที่ : 1 / 0 · แสดงหน้าละ 15 รายการ · ปัจจุบันอยู่หน้าที่ 1

## 2, คลิกเลือก [พิมพ์ใบรับรองการเรียนรู้ดิจิทัล]

ข่าวล่าสุด บอร์ดประกาศกิจกรรม พื้นที่สำหรับประชาสัมพันธ์ นโยบายตามกฎหมาย หน้าและลิงค์ 1955

ข่าวสารล่าสุดและคู่มือการใช้งาน โชนสมาชิก(การพิมพ์หนังสือรับรองการสำเร็จหลักสูตร) การเรียนรู้ทางสื่อดิจิทัล ปัญหาที่พบบ่อย

กลับสู่หน้าหลัก > ข่าวสารล่าสุดและคู่มือการใช้งาน > Halaman saat ini โชนสมาชิก(การพิมพ์หนังสือรับรองการสำเร็จหลักสูตร) - สืบถามบันทึกการเรียนรู้

โชนสมาชิก(การพิมพ์หนังสือรับรองการสำเร็จหลักสูตร)

> การเลือกหน่วยย่อยของโชน สืบถามบันทึกการเรียนรู้ พิมพ์ใบรับรองการเรียนรู้ดิจิทัล แก้ไขบัญชี

> เวลาดูล่าสุด เลือกปี เลือกเดือน ~ เลือกปี เลือกเดือน

สืบถาม รีเซ็ต

วันที่ของหลักสูตรฝึกอบรม ชื่อหลักสูตร จำนวนชั่วโมงของหลักสูตร

ข้อมูลทั้งหมด 0 รายการ · หน้าที่ : 1 / 0 · แสดงหน้าละ 15 รายการ · ปัจจุบันอยู่หน้าที่ 1

3, คลิกเลือก [พิมพ์ใบรับรองการเรียนรู้ดิจิทัล] (คลิกพิมพ์สำหรับใบรับรองของหลักสูตรเดียว  
คลิกเพื่อพิมพ์ทั้งหมดสำหรับใบรับรองของหลักสูตรทั้งหมด)

ข่าวสารล่าสุดและคู่มือการใช้งาน	โฆษณาขีกรพิมพ์หนังสือรับรอง การสำเร็จหลักสูตร)	การเรียนรู้ทางสื่อดิจิทัล	ปัญหาที่พบบ่อย
---------------------------------	---	---------------------------	----------------

🏠 กลับสู่หน้าหลัก > 📰 ข่าวสารล่าสุดและคู่มือการใช้งาน  
> Halaman saat ini : Halaman saat ini -พิมพ์ใบรับรองการฝึกอบรมเสริมโดยการเรียนรู้ทางสื่อดิจิทัล

โฆษณาขีกรพิมพ์หนังสือรับรองการสำเร็จหลักสูตร)

> การเลือกหน่วยย่อย ของโซน

สืบตามบันทึกการเรียนรู้
พิมพ์ใบรับรองการฝึกอบรมเสริมโดยการเรียนรู้ทางสื่อดิจิทัล
แก้ไขบัญชี

ออกจากระบบสมาชิก

> ระยะเวลาล่าสุด

เลือกปี
เลือกเดือน
~
เลือกปี
เลือกเดือน

สืบถาม
รีเซต
พิมพ์ใบรับรองทั้งหมด

วันที่ของหลักสูตร ฝึกอบรม	ชื่อหลักสูตร	จำนวนชั่วโมงของ หลักสูตร	พิมพ์
2022/04/29 ~2030/04/29		1.40	<a href="#">พิมพ์</a>

ข้อมูลทั้งหมด 1 รายการ · หน้าที่ : 1/1 · แสดงหน้าละ 15 รายการ · ปัจจุบันอยู่หน้าที่ 1

4, รับใบรับรองการจบหลักสูตร

## 外國人從事家庭看護工作補充訓練

### 結業證明

吳■■■ 女 國籍 居留證號碼

西元 2021 年 12 月 04 日 生

參加勞動部勞動力發展署辦理之外國人從事家庭看護工作補充訓練，

訓練課程與時數如下，訓練結業並已完成登錄：

### 補充訓練課程

序號	課程名稱	學習起訖日期	課程時數
1	5. 心理健康與壓力調適	2021/12/03 - 2021/12/03	0.52

共計完成 0.52 小時，訓練結業並已完成登錄。

特此證明

西元 2022 年 04 月 29 日