

外籍家庭看護工補充訓練

數位學習專區

操作手冊

勞動部勞動力發展署

111.6.30

目錄

壹、平臺會員註冊	3
貳、觀看數位學習影片	10
參、列印結訓證明	14

註：請以 Google Chrome 瀏覽器操作

壹、平臺會員註冊

一、點選【會員專區(結訓證明列印)】



二、選擇註冊方式



三、健保卡註冊


(一)、點選【健保卡註冊/登入】

最新消息與操作說明	會員專區(結訓證明列印)	數位學習	常見問題
-----------	--------------	------	------

[回首頁](#) > [最新消息與操作說明](#) > 目前頁面：會員專區(結訓證明列印)



登入方式



境內移工健保卡註冊/
登入



境外移工E-mail註
冊/登入

(二)、點選【健保卡網路服務註冊】

最新消息與操作說明	會員專區(結訓證明列印)	數位學習	常見問題
-----------	--------------	------	------

[回首頁](#) > [最新消息與操作說明](#) > 目前頁面：會員專區(結訓證明列印)



境內移工健保卡註冊/登入

• 首次使用健保卡登入，請至【[健保卡網路服務註冊](#)】 [健保卡網路服務註冊](#)

• 第一次進入請先下載健保卡元件 [元件下載](#)

[境內移工健保卡註冊/登入](#)

首次使用請至【[健保卡網路服務註冊](#)】註冊完成 及 安裝【[健保卡元件](#)】

(三)、點選【元件下載】

最新消息與操作說明	會員專區(結訓證明列印)	數位學習	常見問題
-----------	--------------	------	------

[回首頁](#) > [最新消息與操作說明](#) > 目前頁面：會員專區(結訓證明列印)

境內移工健保卡註冊/登入

- 首次使用健保卡登入，請至【[健保卡網路服務註冊](#)】 [健保卡網路服務註冊](#)
- 第一次進入請先下載健保卡元件 [元件下載](#)

境內移工健保卡註冊/登入

首次使用請至【[健保卡網路服務註冊](#)】註冊完成 及 安裝【[健保卡元件](#)】

(四)、選擇【健保卡元件下載】

訊息公告	講習介紹	雇主聘前專區首頁	常見問題	影音專區
------	------	----------	------	------

... [首頁](#) > [雇主聘前講習專區](#) > 目前頁面：自然人憑證/健保卡 下載/檢測

雇主聘前講習專區-自然人憑證/健保卡 下載/檢測

➤ 下載自然人憑證元件，請依照您的作業系統擇一下載：

- 下載點一

➤ 下載健保卡元件(版本2.0.0)：

若此版本不能使用，請將健保卡驗證元件解除安裝後，再次安裝下方1.0.8版本

- [Windows版](#) • [Mac版](#) • [Ubuntu版](#) • [Fedora版](#)

➤ 若2.0.0版本健保卡元件無法順利登入 請下載此1.0.8版本：

- [Windows版](#)

➤ 檢視目前已安裝版本及IC卡自我檢測：

- [自我檢測](#) • [健保卡檢測](#)

(五)、完成健保卡網路服務註冊及健保卡元件下載後，回到會員專區，插入健保卡、點選【健保卡註冊】




(六)、輸入基本會員資料，點選【確定】，註冊完成。

The screenshot shows the registration form titled '註冊' with a success message: '註冊成功，請至「數位學習」觀看影片'. The form includes fields for: '姓名', '統一證號', '護照號碼', '居留證號碼', '性別' (with radio buttons for '男' and '女'), '國籍' (with a dropdown menu showing '蒙古'), '出生日期' (with a date picker showing '2022/04/30'), '地址', '電子信箱', and '電話'. A blue '確定' button is visible in the top right corner. At the bottom of the form, there are '確定' and '取消' buttons.

四、EMAIL註冊


(一)、點選【Email註冊/登入】




[回首頁](#) > [最新消息與操作說明](#) > 目前頁面：會員專區(結訓證明列印)



(二)、點選【會員申請】



[回首頁](#) > [最新消息與操作說明](#) > 目前頁面：會員專區(結訓證明列印)



➤ 帳號(電子信箱) :

➤ 密碼 :

➤ 驗證 :  [變更驗證圖片](#)

會員登入

會員申請

會員忘記密碼

(三)、輸入基本會員資料，點選【確定】



◎ 帳號(電子信箱)： ◎ 姓名：

◎ 性別： 男 女 ◎ 國籍：

◎ 居留證號碼： ◎ 護照號碼：

◎ 出生日期： ◎ 電話：


◎ 密碼： ◎ 再確認密碼： 格式不符合規定

密碼，應符合長度至少8字元(含)以上，且應包含大小寫英文
字母、數字3種組合，另可使用的特殊符號僅有@


◎ 地址：

資料送出後，系統將自動發送一封信件至使用者的主要信箱，請至信箱收取信件以啟動帳號。

(四)、至所填寫的電子信箱，點選系統寄送驗證信之連結

 2022/6/29 (週三) 下午 03:53
勞動部勞動力發展署 <tist@wda.gov.tw>
申請跨國勞動力~外籍家庭看護工補充訓練專區會員

收件者 

 我們已將此郵件轉換為純文字格式。

內容：感謝你申請外籍家庭看護工補充訓練專區會員請點擊下列連結進行帳號確認，或是將網址複製到網頁中。

<https://fw.wda.gov.tw/wda-employer/home/e-training/active/2c95efb381adba860181ae72de8c020e>

(五)、啟用帳號，點選【確定】

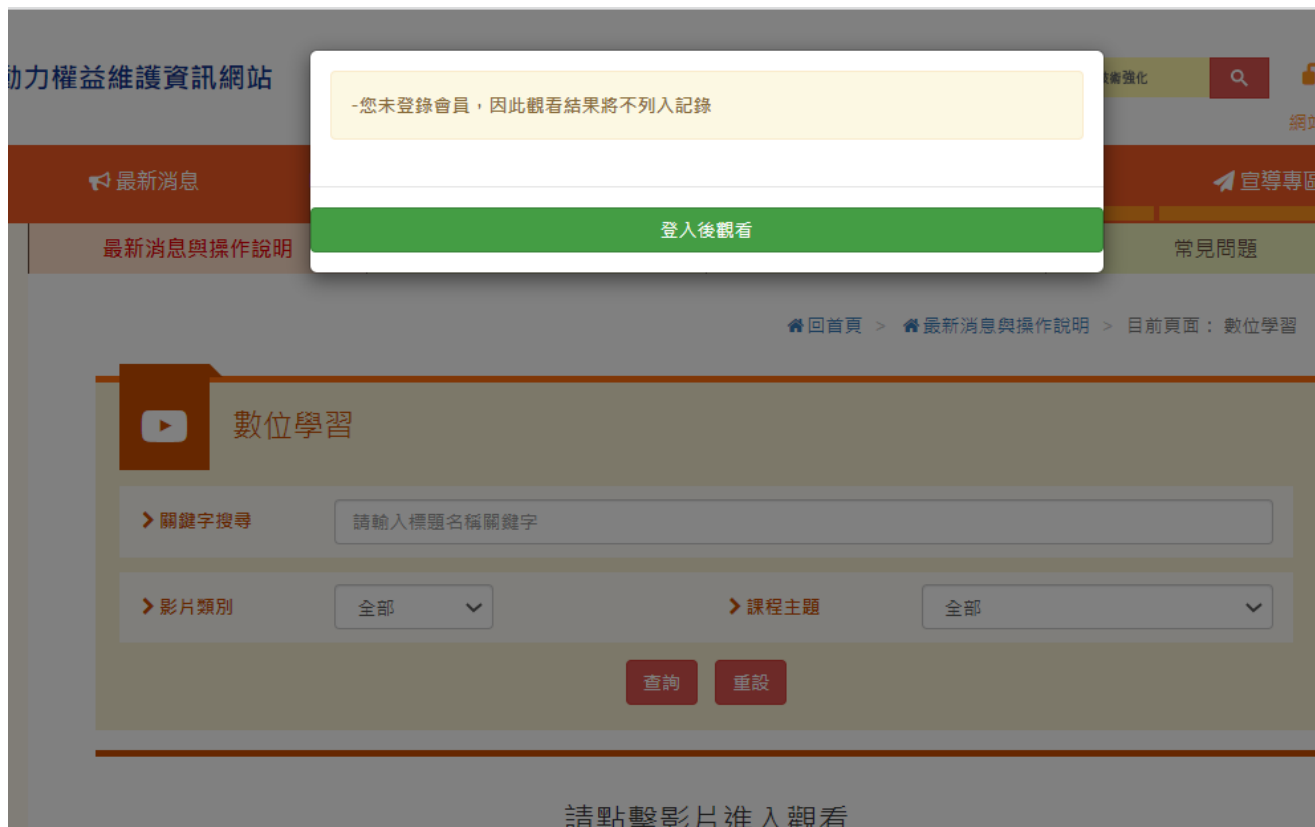
The screenshot shows the website fw.wda.gov.tw with a notification box stating "帳戶啟動成功" (Account activation successful) and a "確定" (Confirm) button highlighted with a red box. The navigation bar includes "最新消息", "活動快報", "法令政策", "地方政府", "專區連結", and "宣導專區". Below the navigation bar are four main menu items: "最新消息與操作說明", "會員專區(結訓證明列印)", "數位學習", and "常見問題". A breadcrumb trail reads: "回首頁 > 最新消息與操作說明 > 目前頁面：會員專區(結訓證明列印)". The main content area features a header for "境外移工E-mail註冊/登入" (Overseas migrant workers E-mail registration/login) and a form with a label "帳號(電子信箱)：" and an input field "請輸入帳號".

貳、觀看數位學習影片

一、點選【數位學習】



二、點選【登入後觀看】



三、點選【健保卡註冊/登入】或點選【Email註冊/登入】

最新消息與操作說明	會員專區(結訓證明列印)	數位學習	常見問題
-----------	--------------	------	------

[回首頁](#) > [最新消息與操作說明](#) > 目前頁面：會員專區(結訓證明列印)

登入方式



境內移工健保卡註冊/
登入



境外移工E-mail註
冊/登入

(一)、健保卡註冊/登入：插入健保卡、點選【健保卡註冊/登入】

最新消息與操作說明	會員專區(結訓證明列印)	數位學習	常見問題
-----------	--------------	------	------

[回首頁](#) > [最新消息與操作說明](#) > 目前頁面：會員專區(結訓證明列印)

境內移工健保卡註冊/登入

- 首次使用健保卡登入，請至【[健保卡網路服務註冊](#)】[健保卡網路服務註冊](#)
- 第一次進入請先下載健保卡元件 [元件下載](#)

[境內移工健保卡註冊/登入](#)

首次使用請至【[健保卡網路服務註冊](#)】註冊完成 及 安裝【[健保卡元件](#)】

(二)、Email註冊/登入：輸入帳號(電子信箱)、密碼與驗證碼，點選【會員登入】

最新消息與操作說明	會員專區(結訓證明列印)	數位學習	常見問題
-----------	--------------	------	------

[回首頁](#) > [最新消息與操作說明](#) > 目前頁面：會員專區(結訓證明列印)

境外移工E-mail註冊/登入

帳號(電子信箱)：

密碼：

驗證：  [變更驗證圖片](#)

[會員登入](#) [會員申請](#) [會員忘記密碼](#)

四、點選【數位學習】

會員專區(結業證明列印)	最新消息與操作說明	數位學習	常見問題
--------------	-----------	------	------

[回首頁](#) > [最新消息與操作說明](#) > 目前頁面：數位學習

數位學習

> 關鍵字搜尋

> 影片類別 > 課程主題

[查詢](#) [重設](#)

五、點選影片(需點選課程文字才進入課程頁面，點選影片才能進入課程，點選影片僅為預覽，不計入訓練時數)



六、進入觀看頁面，觀看影片 (請勿切換至 Youtube 頁面觀看，另影片每 15 分鐘須點擊播放一次，且須完整看完才能列印證明)



參、列印結訓證明

一、點選【會員專區\結訓證明列印】

最新消息與操作說明 | **會員專區(結訓證明列印)** | 數位學習 | 常見問題

首頁 > 最新消息與操作說明 > 目前頁面 會員專區(結訓證明列印) -查詢學習記錄

會員專區(結訓證明列印)

專區分頁選擇: [查詢學習記錄](#) | **[數位學習結訓證明列印](#)** | [會員資料修改](#)

發布日期: ~

類型: 全部 集中及到宅訓練 數位學習

[查詢](#) [重設](#)

類型	訓練課程日期	課程名稱	課程時數
數位學習	2022/04/26~ 2030/12/31	5.Kesehatan Mental dan Manajemen Stress	0.52
數位學習	2022/04/27~	2.Mengenal Dementia dan kecakapan berkomunikasi	0.00

二、點選【數位學習證明列印】

最新消息與操作說明 | 會員專區(結訓證明列印) | 數位學習 | 常見問題

首頁 > 最新消息與操作說明 > 目前頁面: 目前頁面 -數位學習結訓證明列印

會員專區(結訓證明列印)

專區分頁選擇: [查詢學習記錄](#) | **[數位學習結訓證明列印](#)** | [會員資料修改](#)

發布日期: ~

查詢 [重設](#) [全部證明列印](#)

訓練課程日期	課程名稱	課程時數	列印
2022/04/27 ~2030/12/31	2.Mengenal Dementia dan kecakapan berkomunikasi	0.00	🖨️ 列印

三、點選【數位學習證明列印】(單堂課程證明點選列印、全部課程證明點選全部列印)

最新消息與操作說明 | 會員專區(結訓證明列印) | 數位學習 | 常見問題

回首頁 > 最新消息與操作說明 > 目前頁面：目前頁面 - 數位學習結訓證明列印

會員專區(結訓證明列印)

> 專區分頁選擇 查詢學習記錄 數位學習結訓證明列印 會員資料修改

> 發布日期 請選擇年 請選擇月 ~ 請選擇年 請選擇月

查詢 重設 全部證明列印

訓練課程日期	課程名稱	課程時數	列印
2022/04/27 ~2030/12/31	2.Mengenal Dementia dan kecakapan berkomunikasi	0.00	列印
2022/04/27 ~2030/12/31	13.Hygiene And Body Cleanliness Assisting Tips	0.00	列印

四、取得結訓證明書

外國人從事家庭看護工作補充訓練

結業證明

吳■■■ 女 國籍 居留證號碼

西元 2021 年 12 月 04 日 生

參加勞動部勞動力發展署辦理之外國人從事家庭看護工作補充訓練，

訓練課程與時數如下，訓練結業並已完成登錄：

補充訓練課程

序號	課程名稱	學習起訖日期	課程時數
1	5.心理健康與壓力調適	2021/12/03 - 2021/12/03	0.52

共計完成 0.52 小時，訓練結業並已完成登錄。

特此證明

西元 2022 年 04 月 29 日