

**Zona Pembelajaran Digital
Pelatihan Tambahan untuk
Pekerja Perawatan Keluarga Asing
Manual Operasi**

Badan Pengembangan Tenaga Kerja Departemen Tenaga Kerja

Daftar Isi

| | |
|--|---|
| Satu. Pendaftaran Anggota Platform..... | 3 |
| Dua. Menonton Video Pembelajaran Digital | 6 |
| Tiga. Mencetak Bukti Akhir Pelatihan | 9 |

Catatan: Silakan gunakan browser Google Chrome

Satu. Pendaftaran Anggota Platform

I. Klik [Area khusus anggota (Pencetakan Sertifikat Penyelesaian)]



II. Klik [Pendaftaran Layanan Online Kartu NHI]



III. Klik [Unduh Komponen]

| | | | |
|---|---|----------------------|---------------------------------|
| Berita Terbaru dan Petunjuk Pengoperasian | Area khusus anggota(Pencetakan Sertifikat Penyelesaian) | Pembelajaran digital | Pertanyaan yang sering dijumpai |
|---|---|----------------------|---------------------------------|

[Balik ke Halaman Utama](#) > [Berita Terbaru dan Petunjuk Pengoperasian](#)
> Halaman saat ini : Area khusus anggota(Pencetakan Sertifikat Penyelesaian)

Pendaftaran dan Login Asuransi Kesehatan Nasional

- Untuk masuk dengan Asuransi Kesehatan Nasional Anda untuk pertama kalinya, silakan masuk ke Pendaftaran Layanan Online Kartu NHI】. [Pendaftaran Layanan Online Kartu NHI](#)
- Untuk pertama kalinya, silakan unduh komponen Jaminan Kesehatan Nasional [Unduh Komponen](#)

[Pendaftaran dan Login Asuransi Kesehatan Nasional](#)

Untuk penggunaan pertama, silakan masuk ke [Pendaftaran Layanan Online Kartu NHI] untuk menyelesaikan pendaftaran dan menginstal [Komponen Jaminan Kesehatan Nasional]

IV. Pilih [Unduh Komponen Kartu Asuransi Kesehatan]

| | | | | |
|------|------|----------|------|------|
| 訊息公告 | 講習介紹 | 雇主聘前專區首頁 | 常見問題 | 影音專區 |
|------|------|----------|------|------|

☰ [首頁](#) > [雇主聘前講習專區](#) > 目前頁面：自然人憑證/健保卡 下載/檢測

雇主聘前講習專區-自然人憑證/健保卡 下載/檢測

➤ 下載自然人憑證元件，請依照您的作業系統擇一下載：

- [下載點一](#)

➤ 下載健保卡元件(版本2.0.0)：

若此版本不能使用，請將健保卡驗證元件解除安裝後，再次安裝下方1.0.8版本

- [Windows版](#) • [Mac版](#) • [Ubuntu版](#) • [Fedora版](#)

➤ 若2.0.0版本健保卡元件無法順利登入 請下載此1.0.8版本：

- [Windows版](#)

➤ 檢視目前已安裝版本及IC卡自我檢測：

- [自我檢測](#) • [健保卡檢測](#)

V. Setelah menyelesaikan pendaftaran layanan online kartu Asuransi Kesehatan dan pengunduhan komponen kartu Asuransi Kesehatan, kembali ke zona anggota, masukkan kartu Asuransi Kesehatan, klik [Pendaftaran dan login Asuransi Kesehatan Nasional]

| Berita Terbaru dan Petunjuk Pengoperasian | Area khusus anggota(Pencetakan Sertifikat Penyelesaian) | Pembelajaran digital | Pertanyaan yang sering dijumpai |
|---|---|----------------------|---------------------------------|
|---|---|----------------------|---------------------------------|

[Balik ke Halaman Utama](#) > [Berita Terbaru dan Petunjuk Pengoperasian](#)
 > Halaman saat ini : Area khusus anggota(Pencetakan Sertifikat Penyelesaian)



Pendaftaran dan Login Asuransi Kesehatan Nasional

- Untuk masuk dengan Asuransi Kesehatan Nasional Anda untuk pertama kalinya, silakan masuk ke Pendaftaran Layanan Online Kartu NHI] : [Pendaftaran Layanan Online Kartu NHI](#)
- Untuk pertama kalinya, silakan unduh komponen Jaminan Kesehatan Nasional. [Unduh Komponen](#)


[Pendaftaran dan Login Asuransi Kesehatan Nasional](#)

Untuk penggunaan pertama, silakan masuk ke [Pendaftaran Layanan Online Kartu NHI] untuk menyelesaikan pendaftaran dan menginstal [Komponen Jaminan Kesehatan Nasional]

VI. Masukkan informasi dasar anggota, klik [OK], pendaftaran selesai.

| Berita Terbaru dan Petunjuk Pengoperasian | Area khusus anggota(Pencetakan Sertifikat Penyelesaian) | Pembelajaran digital | Pertanyaan yang sering dijumpai |
|---|---|----------------------|---------------------------------|
|---|---|----------------------|---------------------------------|

[Balik ke Halaman Utama](#) > [Berita Terbaru dan Petunjuk Pengoperasian](#)
 > Halaman saat ini : Area khusus anggota(Pencetakan Sertifikat Penyelesaian)



Daftar

Nama :
 New UI No. :

Nomor paspor :
 Nomor ARC :

Jenis Kelamin : Pria Perempuan
 Negara :

Tanggal lahir :
 Ponsel :

Alamat :

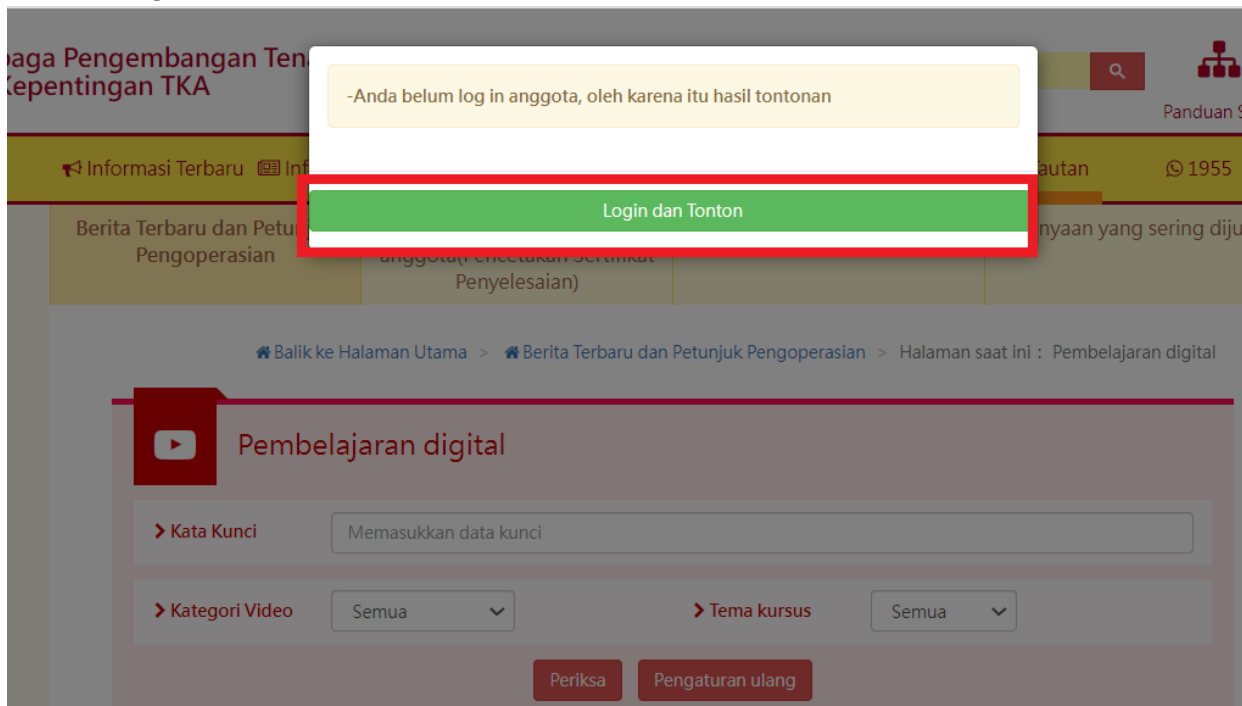
Surel :

Dua. Menonton Video Pembelajaran Digital

I. Klik [Pembelajaran Digital]



II. Klik [Login dan tonton]



III. Masukkan kartu Asuransi Kesehatan, klik [[Pendaftaran dan login Asuransi Kesehatan Nasional]

| | | | |
|---|---|----------------------|---------------------------------|
| Berita Terbaru dan Petunjuk Pengoperasian | Area khusus anggota(Pencetakan Sertifikat Penyelesaian) | Pembelajaran digital | Pertanyaan yang sering dijumpai |
|---|---|----------------------|---------------------------------|

[Balik ke Halaman Utama](#) > [Berita Terbaru dan Petunjuk Pengoperasian](#)
> Halaman saat ini : Area khusus anggota(Pencetakan Sertifikat Penyelesaian)

Pendaftaran dan Login Asuransi Kesehatan Nasional

- Untuk masuk dengan Asuransi Kesehatan Nasional Anda untuk pertama kalinya, silakan masuk ke Pendaftaran Layanan Online Kartu NHI] . [Pendaftaran Layanan Online Kartu NHI](#)
- Untuk pertama kalinya, silakan unduh komponen Jaminan Kesehatan Nasional. [Unduh Komponen](#)

[Pendaftaran dan Login Asuransi Kesehatan Nasional](#)

Untuk penggunaan pertama, silakan masuk ke [Pendaftaran Layanan Online Kartu NHI] untuk menyelesaikan pendaftaran dan menginstal [Komponen Jaminan Kesehatan Nasional]

IV. Klik [Pembelajaran Digital]

| | | | | | |
|-----------------------------------|--|---------------------------------|---------------------------------|------------------------------------|------|
| Informasi Terbaru | Info Aktivitas Terkini | Area Propaganda | Kebijakan hukum | Halaman dan Tautan | 1955 |
|-----------------------------------|--|---------------------------------|---------------------------------|------------------------------------|------|

| | | | |
|---|---|----------------------|---------------------------------|
| Berita Terbaru dan Petunjuk Pengoperasian | Area khusus anggota(Pencetakan Sertifikat Penyelesaian) | Pembelajaran digital | Pertanyaan yang sering dijumpai |
|---|---|----------------------|---------------------------------|

[Balik ke Halaman Utama](#) > [Berita Terbaru dan Petunjuk Pengoperasian](#)
> Halaman saat ini : Area khusus anggota(Pencetakan Sertifikat Penyelesaian)

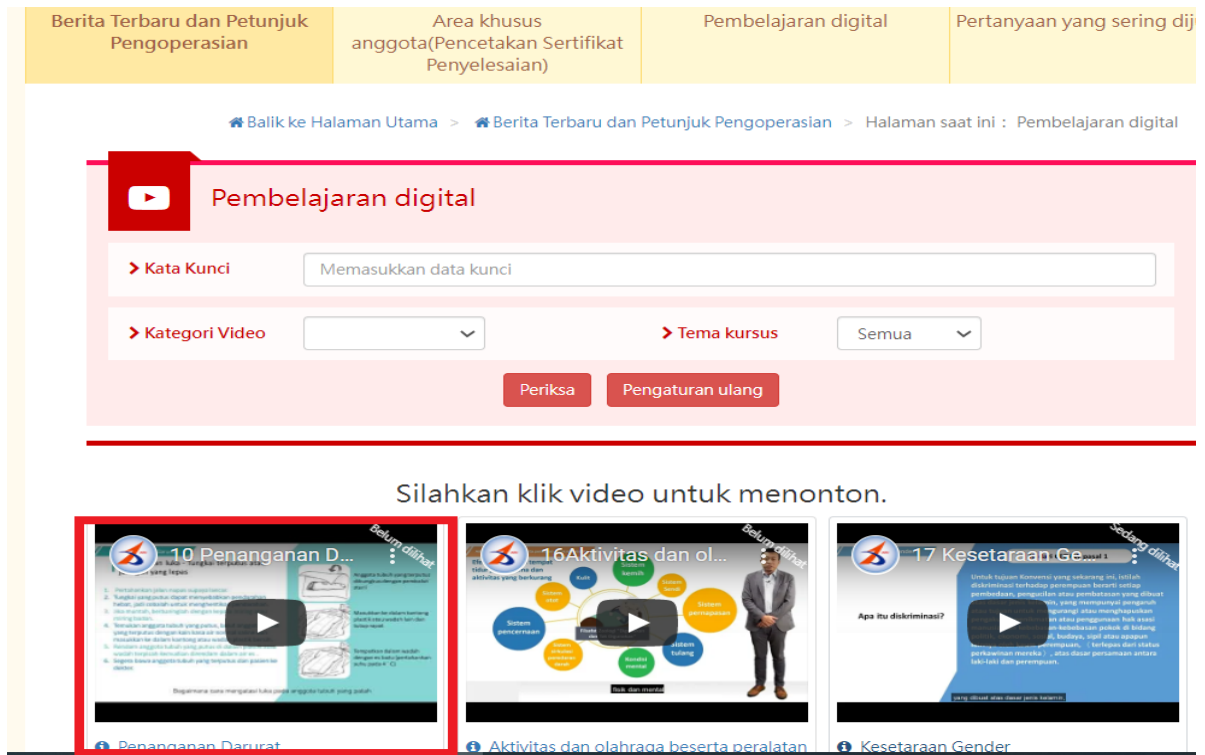
Pendaftaran dan Login Asuransi Kesehatan Nasional

- Untuk masuk dengan Asuransi Kesehatan Nasional Anda untuk pertama kalinya, silakan masuk ke Pendaftaran Layanan Online Kartu NHI] . [Pendaftaran Layanan Online Kartu NHI](#)
- Untuk pertama kalinya, silakan unduh komponen Jaminan Kesehatan Nasional. [Unduh Komponen](#)

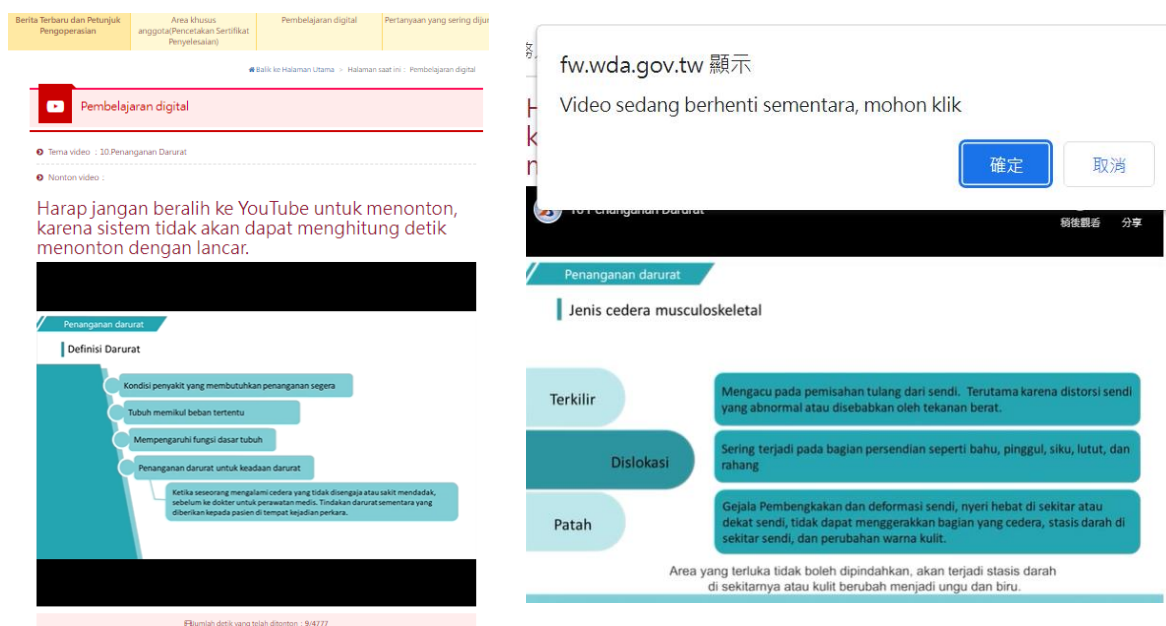
[Pendaftaran dan Login Asuransi Kesehatan Nasional](#)

Untuk penggunaan pertama, silakan masuk ke [Pendaftaran Layanan Online Kartu NHI] untuk menyelesaikan pendaftaran dan menginstal [Komponen Jaminan Kesehatan Nasional]

V. Klik video (perlu klik tulisan kursus baru memasuki halaman kursus, klik video baru bisa memasuki kursus, klik video hanya pratinjau, tidak dihitung dalam jam pelatihan)

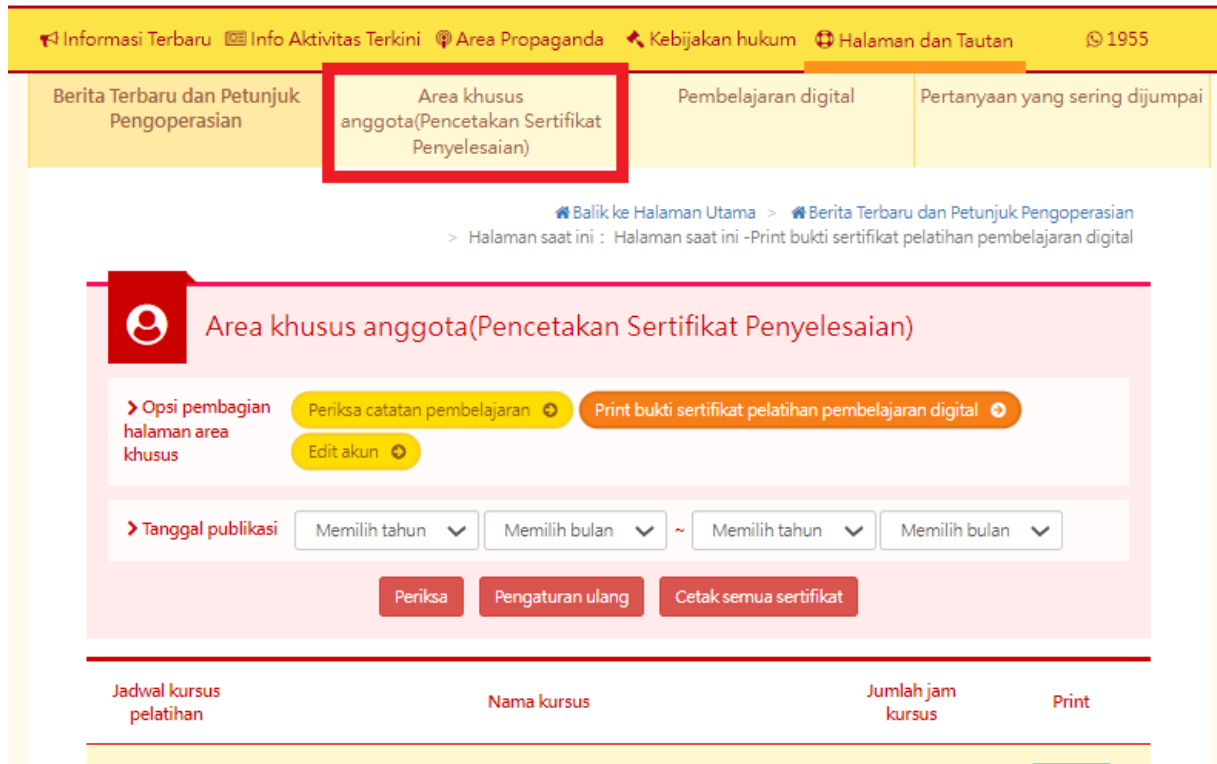


VI. Masuk ke halaman tontonan, menonton video (jangan beralih ke halaman Youtube untuk menonton, selain itu video harus diklik untuk diputar setiap 15 menit, dan harus dinonton lengkap baru bisa mencetak bukti)

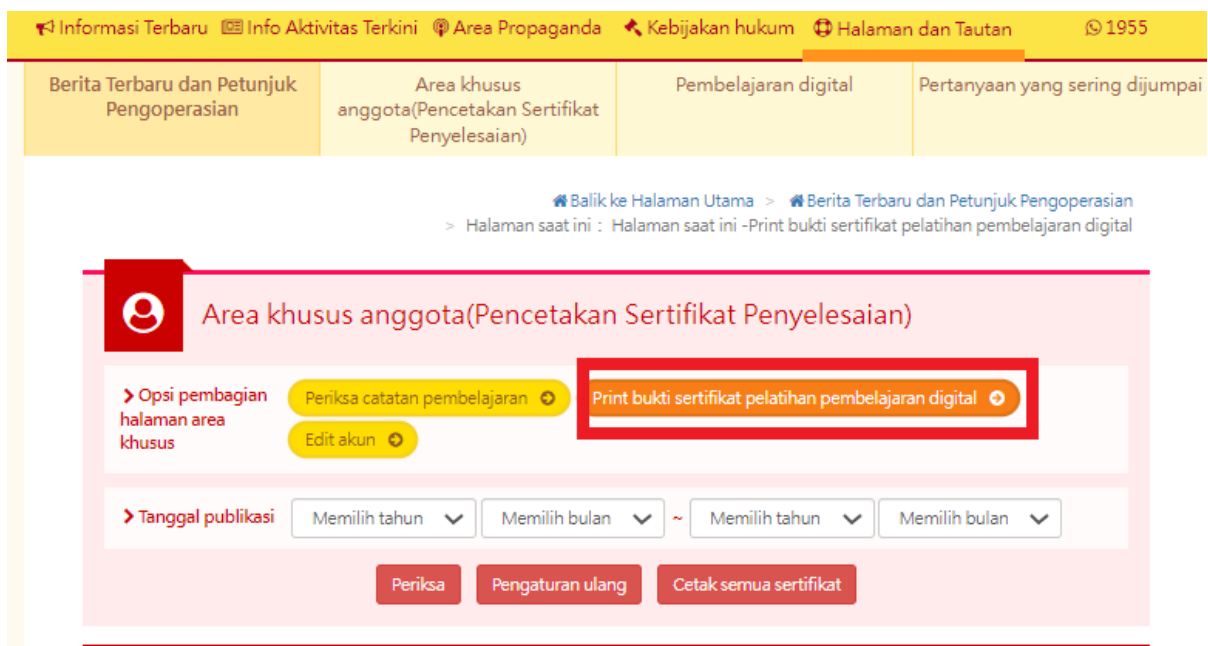


Tiga. Mencetak Bukti Akhir Pelatihan

I. Klik [Area khusus anggota (Pencetakan Sertifikat Penyelesaian)]



II. Klik [Print bukti sertifikat pelatihan pembelajaran Digital]



- III. Klik [Cetak semua sertifikat] (bukti kursus tunggal klik print, bukti semua kursus klik Cetak Semua sertifikat)

The screenshot shows a web interface with a navigation bar at the top containing: 'Berita Terbaru dan Petunjuk Pengoperasian', 'Area khusus anggota(Pencetakan Sertifikat Penyelesaian)', 'Pembelajaran digital', and 'Pertanyaan yang sering dijumpa'. Below the navigation bar, there are breadcrumb links: 'Balik ke Halaman Utama > Berita Terbaru dan Petunjuk Pengoperasian > Halaman saat ini : Halaman saat ini -Print bukti sertifikat pelatihan pembelajaran digital'. The main content area is titled 'Area khusus anggota(Pencetakan Sertifikat Penyelesaian)' and includes a user profile icon. There are several action buttons: 'Periksa catatan pembelajaran', 'Print bukti sertifikat pelatihan pembelajaran digital', and 'Edit akun'. A date selection section is labeled 'Tanggal publikasi' with dropdown menus for 'Memilih tahun' and 'Memilih bulan'. Below this, there are three buttons: 'Periksa', 'Pengaturan ulang', and 'Cetak semua sertifikat', with the last one highlighted by a red box. At the bottom, there is a table with columns: 'Jadwal kursus pelatihan', 'Nama kursus', 'Jumlah jam kursus', and 'Print'. The table contains one row with the following data:

| Jadwal kursus pelatihan | Nama kursus | Jumlah jam kursus | Print |
|---------------------------|-------------|-------------------|-------|
| 2022/04/27 ~2030/12/31 | | 0,00 | |

- IV. Dapatkan Bukti Akhir Pelatihan

**外國人從事家庭看護工作補充訓練
結業證明**

吳■■■ 女 國籍 居留證號碼
西元 2021 年 12 月 04 日 生
參加勞動部勞動力發展署辦理之外國人從事家庭看護工作補充訓練，
訓練課程與時數如下，訓練結業並已完成登錄：

補充訓練課程

| 序號 | 課程名稱 | 學習起訖日期 | 課程時數 |
|----|--------------|-------------------------|------|
| 1 | 5. 心理健康與壓力調適 | 2021/12/03 - 2021/12/03 | 0.52 |

共計完成 0.52 小時，訓練結業並已完成登錄。
特此證明

西元 2022 年 04 月 29 日