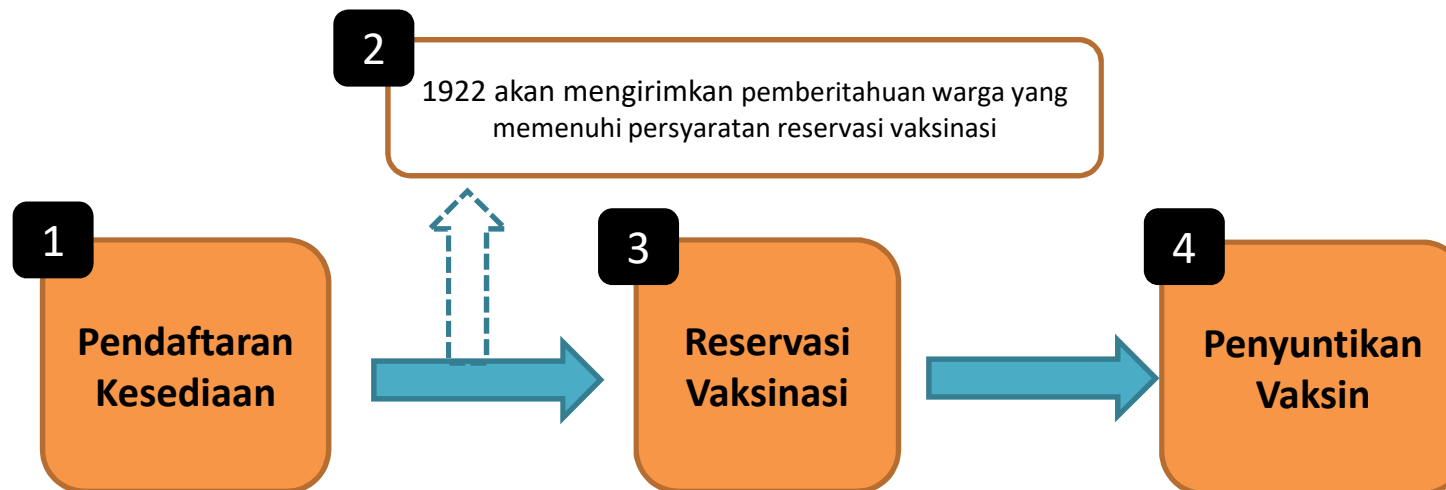


Pengumuman Penting

Bagi Anda yang memiliki kartu Askes (NHI) dan memenuhi persyaratan vaksinasi yang diberlakukan, maka dapat mendaftarkan kesediaan diri Anda untuk vaksinasi secara online.



Sistem Pendaftaran & Reservasi Vaksinasi

Penjelasan dalam Berbagai Bahasa

Platform Reservasi Vaksinasi COVID-19 Publik

【重要通知】每期“意願登記”截止後，請注意該期符合預約接種之資格，並注意1922發送之簡訊通知。若因故未收到簡訊通知也可於預約接種入口處確認該期可預約接種之資格自行預約接種登記。

意願登記	預約接種
<p>本期意願登記截止時間：8/2 12:00前 第9類-高風險疾病者、罕見疾病及重大傷病患，以及民國92年(含)以前出生者。 請輸入所持健保卡卡號，以及健保卡所載之身分證號/統一證號。</p>	<p>第04期：7/19 12:00前完成登記願意接種AZ， 受基隆/宜蘭颱風影響暫停接種者、第03期已收過簡訊未預約者、 1983年12月31日(含)以前出生者。 開放預約及取消期間為 7/27(二) 10:00 - 7/29(四) 12:00</p>
<p>登入方式： 身分證號/統一證號 +健保卡號</p>	<p>登入方式： 健保卡+註冊密碼 健保APP+OTP認證碼 身分證號/統一證號+健保卡</p>
<p>登記 查詢</p>	<p>預約</p>

<https://1922.gov.tw/vas/> 🔍

1

Pendaftaran Kesediaan

Langkah 1:- Tekan Pilihan Daftar

1 意願登記

- 2 第9類—高風險疾病者、罕見疾病及重大傷病患。
3 以及民國92年(含)以前出生者。

4 登入方式：
身分證號/居留證號
+健保卡號

5 登記

- 1 Pendaftaran kesediaan
- 2 Kelompok ke-9: Pasien berisiko tinggi, pasien penderita penyakit khusus dan penderita cedera parah.
- 3 Mereka yang lahir sebelum tahun 2003 (termasuk)
- 4 Metode Pendaftaran: No. ARC + Askes
- 5 「 Daftar 」

3

Langkah 2: Input Data

1 身分驗證

2 身分證號+健保卡號


3 *身分證號

4 *健保卡卡號 ?

卡號1~4 卡號5~8 卡號9~12

5 *圖形驗證碼

請輸入圖形驗證碼



6 執行身分認證


1 Verifikasi informasi data

2 No. ARC + no. Askes (NHI)

3 No. ARC

4 No. Askes (NHI)

16 angka di kiri bawah bagian muka kartu



5 Kode captcha

6 Proses verifikasi identitas

Langkah 3: Pilih Lokasi Vaksinasi dan Jenis Vaksin

1 接種意願登記

2 *皆為必填欄位，請確實填寫欄位，以免影響自己的權益。

3 *身分證號

4 *姓名

5 *手機號碼

此手機號碼為後續可接收符合預約接種名單時發送簡訊通知之號碼，請務必確認輸入正確，以免因誤植未能收到簡訊。

6 *選擇接種區域

請選擇縣/市

請選擇鄉/鎮/市/區

7 *選擇疫苗種類

AZ (7/27起新勾選者，請務必詳閱下方依據指揮中心7/19新聞稿...說明)

莫德納

高端(7/27新增)

- 系統預設3種疫苗皆有意願施打，若要取消請將打勾處之勾勾點掉即可。
- AZ與莫德納需滿18歲(含)以上才能預約接種
- 高端需滿20歲(含)以上才能預約接種
- 依據指揮中心7/19新聞稿，目前AZ疫苗將以7/19前第三輪意願登記接種之495萬人優先發送簡訊，自即日起調整意願登記為AZ者，須待前述民眾簡訊發送完畢後，才納入預約簡訊提醒名單。

8 我已閱讀並同意 [隱私權公告](#)

9 確認送出

- 1 Bersedia mendaftarkan vaksinasi
- 2 Kolom yang diberi tanda * harus diisi dengan benar supaya tidak mempengaruhi hak Anda
- 3 No. ARC
- 4 Nama
- 5 No. Telepon genggam
- 6 Pilih lokasi vaksinasi
kabupaten/kota, distrik administratif
- 7 Pilih jenis vaksin
AZ (AstraZeneca)
Moderna
Medigen
- 8 Saya telah membaca dan menyetujui pemberitahuan privasi.
- 9 Konfirmasi dan kirim

5

Langkah 4: Pendaftaran Kesediaan Berhasil

1  接種意願結果

2 登記完成時間：2021/07/06 14:06:06

提醒您!此處僅完成施打意願及疫苗種類登記，後續疫苗"預約接種"登記時間，待由指揮中心另行公布

3 登記序號 _____

4 身分證號 _____

5 姓名 _____

6 手機號碼 _____

7 接種區域 臺北市 _____

8 疫苗種類 _____

9 **10**

- 1 Hasil kesediaan vaksinasi**
- 2 Waktu selesai pendaftaran**
Diingatkan bahwa ini hanya pendaftaran kesediaan vaksinasi dan jenis vaksin, untuk pendaftaran penyuntikan vaksin akan diberitahukan secara terpisah oleh CECC
- 3 No. urut pendaftaran**
- 4 No. ARC**
- 5 Nama**
- 6 No. telepon genggam**
- 7 Lokasi penyuntikan**
- 8 Jenis vaksin**
- 9 Revisi pendaftaran**
Apabila terdapat kesalahan maka harus mendaftar ulang.
- 10 Batalkan pendaftaran**
Jika berubah pikiran, tidak bersedia untuk vaksinasi, Anda dapat membatalkan pendaftaran

2

1922 akan memberikan pesan singkat (SMS) pemberitahuan kepada warga yang memenuhi kriteria untuk vaksinasi



Reservasi secara online

Silakan kunjungi situs 1922.gov.tw untuk pemilihan lokasi dan waktu penyuntikan vaksin yang diinginkan

Reservasi fisik

Masukkan kartu Askes ke mesin yang tersedia di toko waralaba, apotek, atau dinas kesehatan untuk memilih lokasi dan waktu penyuntikan vaksin yang diinginkan.

7

3

Reservasi Vaksinasi

Langkah 1: Tekan Pilihan Reservasi

1 預約接種

2 第01期：(試辦)7/7 17:00前完成登記在金馬澎三縣市者。

3 登入方式：
健保卡+註冊密碼
健保APP+OTP認證碼

4 預約

<https://1922.gov.tw/vas/>

1 Reservasi vaksinasi

2 Waktu

3 Metode pendaftaran:

Kartu Askes+kode sandi pendaftaran
kode otentikasi APP Askes + OTP

4 Tekan pilihan 「Reservasi」

8

Langkah 2: Pilih Metode Reservasi

<p>1 健保卡 +註冊密碼</p> <p>登入方式： 健保卡、讀卡機</p> <p>3 用此方式預約</p>	<p>2 健保APP +OTP認證碼</p> <p>登入方式： 健保快易通APP</p> <p>3 用此方式預約</p>
---	--

Silakan menyiapkan kartu Askes dan card reader

- 1 Kartu Askes + kode sandi pendaftaran
- 2 Kode otentikasi APP Askes + OTP
- 3 Tekan pilihan 「Reservasi dengan metode ini」

全民健保行動快易通APP



Langkah 3: Menyelesaikan Verifikasi Identitas

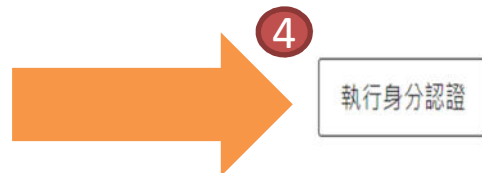
身分驗證

健保APP+OTP認證碼

- 1 * 身分證號
- 2 * 健保APP認證碼
- 3 * 圖形驗證碼



使用健保快易通APP認證碼
如何綁定健保快易通APP?
忘記註冊密碼?



Dengan contoh metode pengambilan kode otentikasi APP Askes + OTP sebagai berikut

- 1 Silakan memasukkan no. ARC
- 2 Kode otentikasi APP Askes
- 3 Kode captcha
- 4 Tekan pilihan 「 Proses Verifikasi Identitas 」

Setelah menyelesaikan verifikasi identitas sesuai dengan langkah-langkahnya, pilih lokasi dan waktu penyuntikan.

4

Penyuntikan Vaksin

- Datang untuk vaksinasi pada hari yang dijanjikan
- Tidak datang vaksinasi pada hari yang dijanjikan berarti membatalkan vaksinasi dan harus mengajukan ulang.

Jika memiliki pertanyaan terkait reservasi, Anda dapat menghubungi Saluran Khusus 1955 atau konsultasi melalui pelayanan teks dari staf LINE@1955mw_id



11