



移工入境居家檢疫線上申辦作業

操作手冊

目錄

- [第一章 登入身分資訊與系統操作](#)
- [第二章 案件申請](#)
- [第三章 案件送審流程介紹](#)
- [第四章 系統功能介紹](#)

第一章

登入身分資訊與系統操作

功能工具



[回目錄](#)

➤ [登入身分資訊與系統操作](#)

移工申請案件網路線上申辦系統

仲介公司代辦

雇主自行申請

- 製造業雇主
- 家庭看護工雇主
- 家庭幫傭雇主
- 養護機構雇主
- 海洋漁撈雇主
- 無憑證外籍雇主
- 其他雇主...

最新消息 | 操作手冊 | 下載專區 | 相關網站

建議使用Internet Explorer 9.0以上
 勞動部勞動力發展署：24219 新北市新莊區中平路439號南棟4樓
 跨國勞動力事務中心：100臺北市中正區中華路一段39號10樓
 線上申辦免付費客服電話：0800-035688
 電話諮詢服務時間：上班日上午8時30分至中午12時00分，下午1時30分至下午17時30分
 客服信箱：fwapply@wda.gov.tw

聘僱移工小幫手APP QR code

IOS系統

Android系統


MEMO

各類雇主登入前請至[移工申請案件網路線上申辦系統](#)註冊帳號，申請方式請參考該網站之操作手冊。

功能工具



[回目錄](#)



[回選單](#)

選單 Menu

➤ [登入身分資訊與系統操作](#)

📖 請選擇您的身分別

✳ 請直接點選！文件將直接跳至您選擇的操作步驟 ✳

1

[仲介公司](#)

2

[製造業雇主](#)
[營造業雇主](#)
[屠宰業雇主](#)

3

[海洋漁撈雇主](#)
[乳牛飼育雇主](#)
[外展農雇主](#)

功能工具



[回目錄](#)


第一章

登入身分資訊與系統操作-仲介公司

功能工具



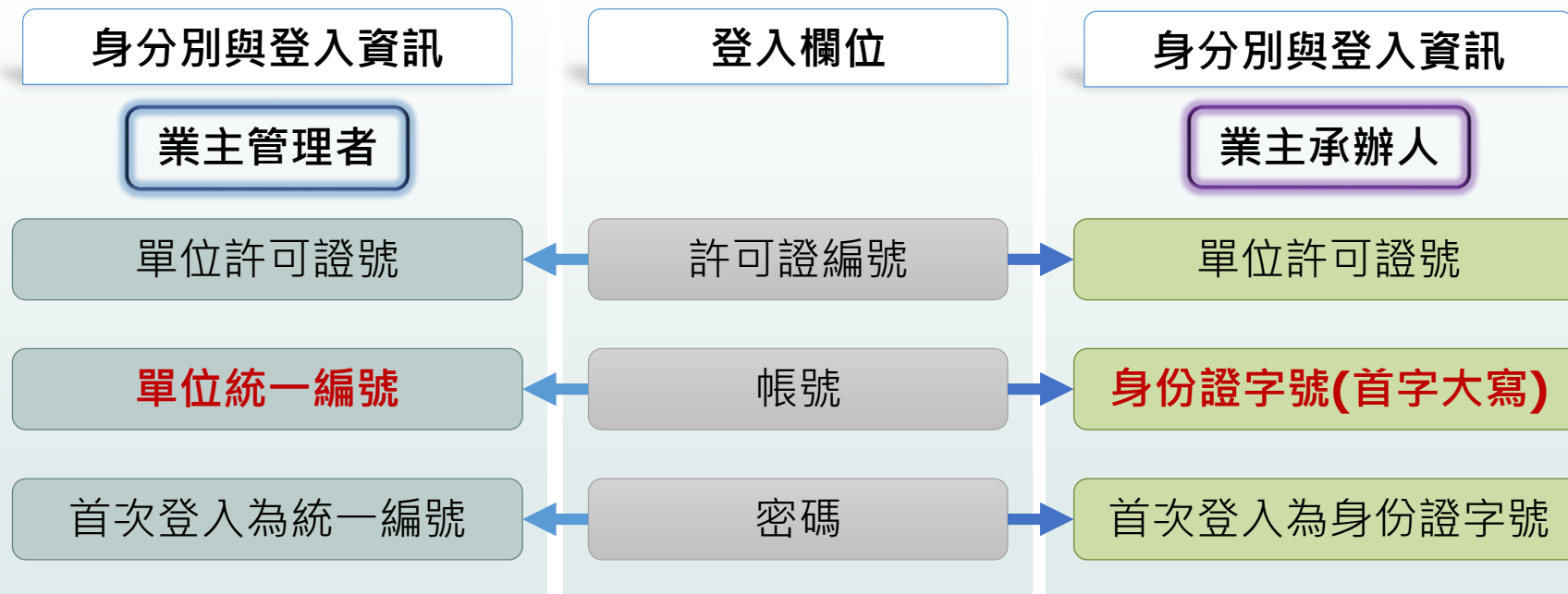
[回目錄](#)



[回選單](#)

➤ [登入身分資訊與系統操作](#) > 仲介公司

■ 仲介公司 ☺ 貼心小提醒 帳號請至移工申請案件網路線上申辦系統註冊




MEMO

仲介公司有**業主管理者**與**業主承辦人**兩種身分，其登入**帳號**有所差異。

功能工具



[回目錄](#)



[回選單](#)

➤ [登入身分資訊與系統操作](#) > 仲介公司




STEP 1

點選欲登入的身分別 (仲介公司代辦) 。

功能工具



[回目錄](#)



[回選單](#)

➤ 登入身分資訊與系統操作 > 仲介公司


✳ 業主管理者參閱畫面 ✳

✳ 業主承辦人參閱畫面 ✳

功能工具



[回目錄](#)



[回選單](#)

STEP 2

請輸入登入資訊 (業主管理者帳號輸入統一編號；業主承辦人帳號輸入首字大寫身分證字號)，點選登入  按鈕。

➤ [登入身分資訊與系統操作](#) > 仲介公司




STEP 3

登入成功點選OK選項，即可使用系統。

功能工具



[回目錄](#)



[回選單](#)


第一章

登入身分資訊與系統操作-製造業雇主 | 營造業雇主 | 屠宰業雇主

功能工具



[回目錄](#)

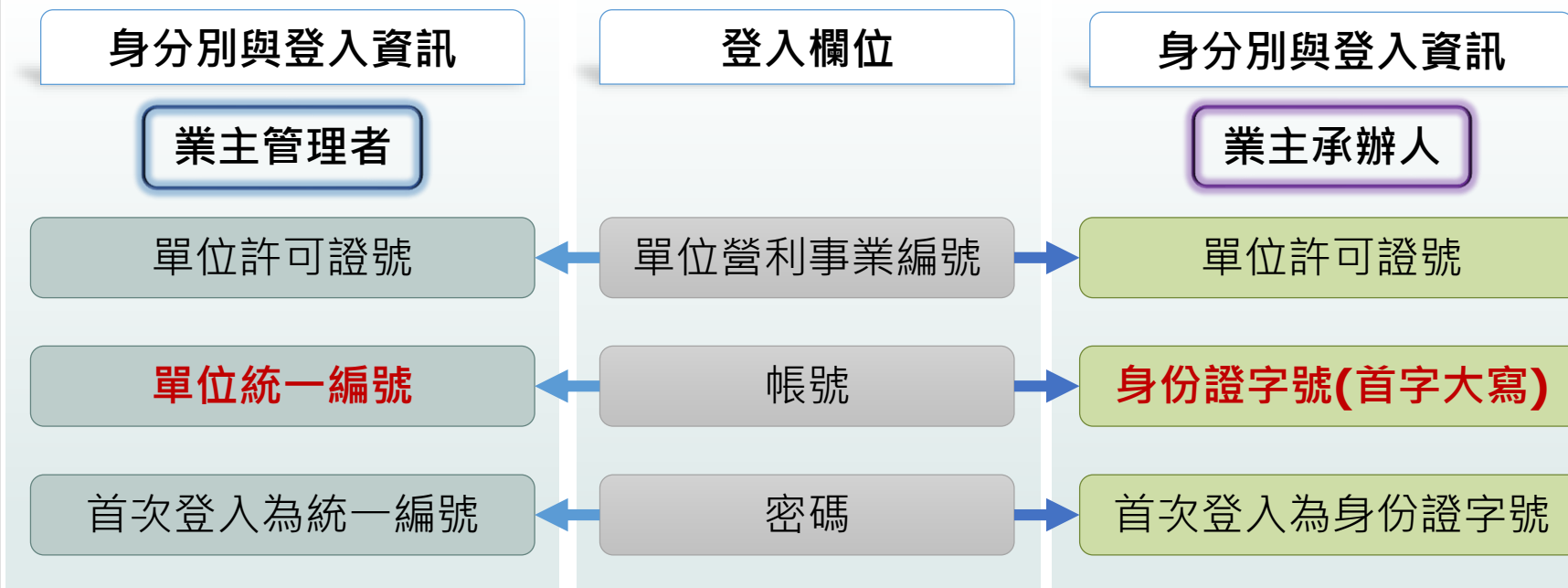


[回選單](#)

➤ [登入身分資訊與系統操作](#) > 製造業雇主 | 營造業雇主 | 屠宰業雇主

製造業雇主 | 營造業雇主 | 屠宰業雇主

☺ 貼心小提醒 帳號請至移工申請案件網路線上申辦系統註冊




MEMO

製造業雇主、營造業雇主、屠宰業雇主有**業主管理者**與**業主承辦人**兩種身分，其登入**帳號**有所差異。

功能工具



[回目錄](#)



[回選單](#)

➤ [登入身分資訊與系統操作](#) > 製造業雇主 | 營造業雇主 | 屠宰業雇主


☺ 貼心小提醒 畫面以製造業雇主為範例



功能工具



[回目錄](#)



[回選單](#)

STEP 1

點選欲登入的身分別（製造業雇主 | 營造業雇主 | 屠宰業雇主）。

➤ 登入身分資訊與系統操作 > 製造業雇主 | 營造業雇主 | 屠宰業雇主

☺ 貼心小提醒 畫面以製造業雇主為範例

✳ 業主管理者參閱畫面 ✳

✳ 業主承辦人參閱畫面 ✳


STEP 2

請輸入登入資訊 (業主管理者帳號輸入統一編號；業主承辦人帳號輸入首字大寫身分證字號)，點選登入  按鈕。

功能工具



[回目錄](#)



[回選單](#)


➤ [登入身分資訊與系統操作](#) > 製造業雇主 | 營造業雇主 | 屠宰業雇主



功能工具



[回目錄](#)



[回選單](#)

STEP 3

登入成功點選OK選項，即可使用系統。


第一章

登入身分資訊與系統操作-海洋漁撈雇主 | 乳牛飼育業雇主 | 外展農務雇主

功能工具



[回目錄](#)



[回選單](#)

➤ [登入身分資訊與系統操作](#) > 海洋漁撈雇主 | 乳牛飼育業雇主 | 外展農務雇主

海洋漁撈雇主 ☺ 貼心小提醒 帳號請至移工申請案件網路線上申辦系統註冊

登入欄位

身分別與登入資訊

業主承辦人

船籍編號

漁船船籍編號

帳號

身份證字號(首字大寫)


密碼

首次登入為身份證字號

功能工具



[回目錄](#)



[回選單](#)

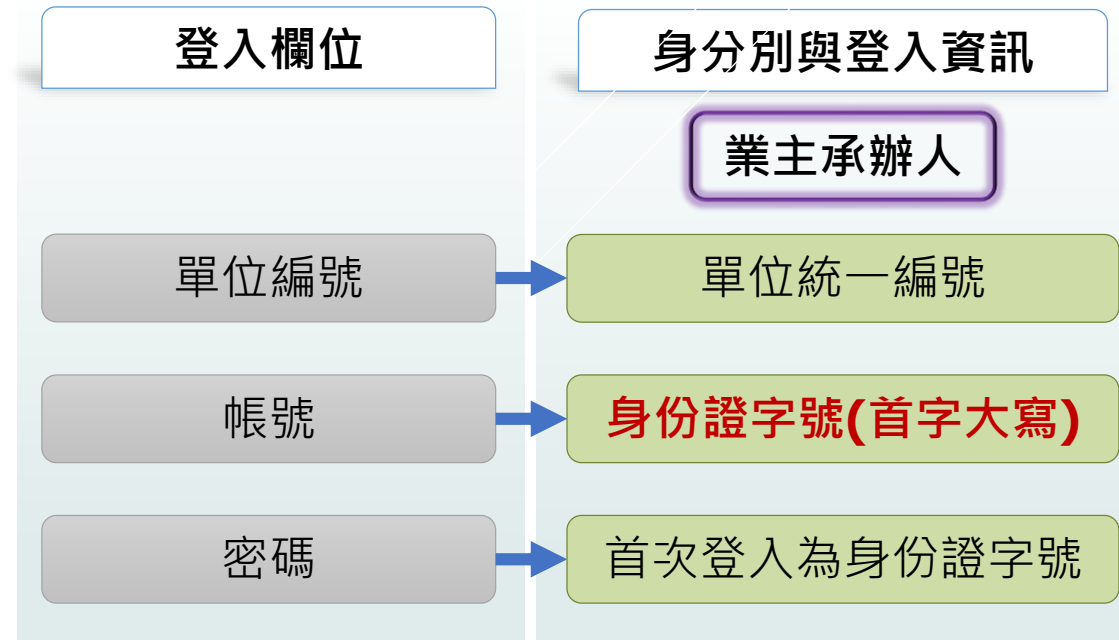
MEMO

海洋漁撈雇主僅有**業主承辦人**身分。

➤ [登入身分資訊與系統操作](#) > 海洋漁撈雇主 | 乳牛飼育業雇主 | 外展農務雇主

乳牛飼育業雇主 | 外展農務雇主

☺ 貼心小提醒 帳號請至移工申請案件網路線上申辦系統註冊




MEMO

乳牛飼育業雇主與外展農務雇主僅有**業主承辦人**身分。

功能工具



[回目錄](#)



[回選單](#)

➤ [登入身分資訊與系統操作](#) > 海洋漁撈雇主 | 乳牛飼育業雇主 | 外展農務雇主

The screenshot shows the '移工入境居家檢疫線上申辦作業' (Online Application for Foreign Worker Entry and Home Quarantine) system. At the top, there is a logo and the title. Below the title, there is a navigation bar with a '操作手冊' (Manual) icon. The main content area is divided into two columns. The left column contains a '仲介公司代辦' (Agency) section and a '雇主自行申請' (Employer Self-Application) section. The 'Employer Self-Application' section lists several categories: 製造業雇主 (Manufacturing), 營造業雇主 (Construction), 屠宰業雇主 (Slaughterhouse), 海洋漁撈雇主 (Marine Fishing), 乳牛飼育業雇主 (Dairy Farming), and 外展農務雇主 (Outreach Agriculture). A red arrow points to the '海洋漁撈雇主' option. The right column features a large photograph of a group of people on a boat. At the bottom of the page, there is a footer with technical information: '建議使用Internet Explorer 9.0以上', '線上申辦免付費客服電話: 0800-035688', '電話諮詢服務時間: 上班日上午8時30分至中午12時00分, 下午1時30分至下午17時30分', and '客服信箱: twapply@wda.gov.tw'.


STEP 1

點選**欲登入的身分別** (海洋漁撈雇主、乳牛飼育業雇主或是外展農務雇主) 。

功能工具



[回目錄](#)



[回選單](#)

➤ [登入身分資訊與系統操作](#) > 海洋漁撈雇主 | 乳牛飼育業雇主 | 外展農務雇主

☺ 貼心小提醒 畫面以乳牛飼育雇主為範例

移工入境居家檢疫線上申辦作業

乳牛飼育工作

1 *單位編號

帳號(10碼)

密碼

驗證碼 


2

建議使用Internet Explorer 9.0以上
線上申辦免付費客服電話：0800-035688
電話諮詢服務時間：上班日上午8時30分至中午12時00分，下午1時30分至下午17時30分
客服信箱：fvapply@wda.gov.tw

功能工具



[回目錄](#)



[回選單](#)

STEP 2

輸入登入資訊 (業主承辦人帳號輸入首字大寫身分證字號) ，點選登入


➤ [登入身分資訊與系統操作](#) > 海洋漁撈雇主 | 乳牛飼育業雇主 | 外展農務雇主



功能工具



[回目錄](#)



[回選單](#)

STEP 3

登入成功點選OK選項，即可使用系統。

第一章


登入身分資訊與系統操作

此一節操作教學已結束
可點選功能工具回目錄頁
參閱其他章節

功能工具



[回目錄](#)



[回選單](#)


第二章

案件建檔流程教學

功能工具



[回目錄](#)



[回選單](#)

選單

第二章

案件申請

- [第一節 案件申請-申請書資料登錄介紹](#)
- [第二節 案件申請 - 應備文件上傳介紹](#)

第二章


第一節

案件申請-申請書資料登錄介紹

功能工具



[回目錄](#)



[回選單](#)

➤ [案件建檔流程教學](#) > 案件申請 - 申請書資料登錄介紹

移工入境居家檢疫線上申辦作業

僅供操作手冊用案例

建檔人： (仲介公司/移工入境居家檢疫通報群組) 登出

首頁待辦 案件申請 案件查詢管理

移工入境居家檢疫計劃書

案件狀態

暫存案件 0

已送審 6

查核中 1

查核完成 1

20日內建檔案件清單(超過20日案件清單請至『案件查詢管理』查詢)


全部 暫存 已送審 查核中 查核完成 核發中

案件狀態	申請日期	居家檢疫書序號	雇主名稱	工作類別	查核單位代表號	查核單位代表人員
送部核發中	2020/06/10			海洋箱網養殖漁撈工作		
收件辦理	2020/06/08			營造工作		

功能工具



[回目錄](#)



[回選單](#)

STEP 1

登入系統後點選**案件申請**，選擇欲申請的項目。

▶ 案件建檔流程教學 > 案件申請 - 申請書資料登錄介紹




STEP 2

根據各案件的欄位填寫資料，**紅色***為必填。

功能工具



[回目錄](#)



[回選單](#)

▶ 案件建檔流程教學 > 案件申請 - 申請書資料登錄介紹



STEP 3

填寫完成後點選資料暫存 資料暫存 按鈕。

功能工具

- Home icon: 回目錄
- Menu icon: 回選單

➤ [案件建檔流程教學](#) > 案件申請 - 申請書資料登錄介紹

確認視窗

案件是否進行暫存?

1 確認 取消

系統訊息


案件暫存成功，因本案尚未完成送件申請，如有送件申請問題，可撥打客服電話諮詢

2 OK

STEP 4

系統出現：**案件是否進行暫存**，點選**確認**按鈕後，系統會出現：**案件暫存成功**，點選**OK**按鈕。

功能工具

[回目錄](#)[回選單](#)

➤ [案件建檔流程教學](#) > 案件申請 - 申請書資料登錄介紹

* Before *



移工入境居家檢疫 僅供操作手冊用案例

首頁待辦 案件申請 案件查詢管理

案件申請 > 移工入境居家檢疫計劃書

產業新引進移工申請檢疫計畫書 應備文件上傳

表單選擇

居家檢疫計畫書序號 存檔後系統自動產生

*工作類別 == 請選擇 ==

* After *



移工入境居家檢疫 僅供操作手冊用案例

首頁待辦 案件申請 案件查詢管理

案件申請 > 移工入境居家檢疫計劃書


產業新引進移工申請檢疫計畫書 應備文件上傳

表單選擇

居家檢疫計畫書序號 2020000044 存檔後系統自動產生

*工作類別

功能工具

[回目錄](#)[回選單](#)

STEP 4

確認系統有產生**案件編號**，即暫存成功。

第二節

第一節


案件申請-申請書資料登錄介紹

此一節操作教學已結束
可點選功能工具回目錄頁
參閱其他章節

功能工具



[回目錄](#)



[回選單](#)

第二章


第二節

案件申請 - 應備文件上傳介紹

功能工具



[回目錄](#)



[回選單](#)


➤ 案件建檔流程教學 > 案件申請 - 應備文件上傳介紹

The screenshot shows the 'Industrial New Import Worker Application Inspection Form' (產業新引進移工申請檢核計畫書) on the 'Migrant Worker Home Quarantine Online Application System' (移工入境居家檢疫線上申辦系統). The 'Upload Required Documents' (應備文件上傳) tab is highlighted with a red box and a red arrow. The form includes sections for 'Employer Information' (僱主基本資料), 'Employer Address' (僱主通訊地址), and 'Foreign Worker Quarantine Information' (外國人居家檢疫資料). A red arrow points to the 'Upload Required Documents' tab.

功能工具



回目錄



回選單

STEP 1

點選應備文件上傳頁籤。

➤ 案件建檔流程教學 > 案件申請 - 應備文件上傳介紹




STEP 2

居家檢疫計畫書為**一定要上傳的文件**，點選**請選擇檔案**  按鈕。

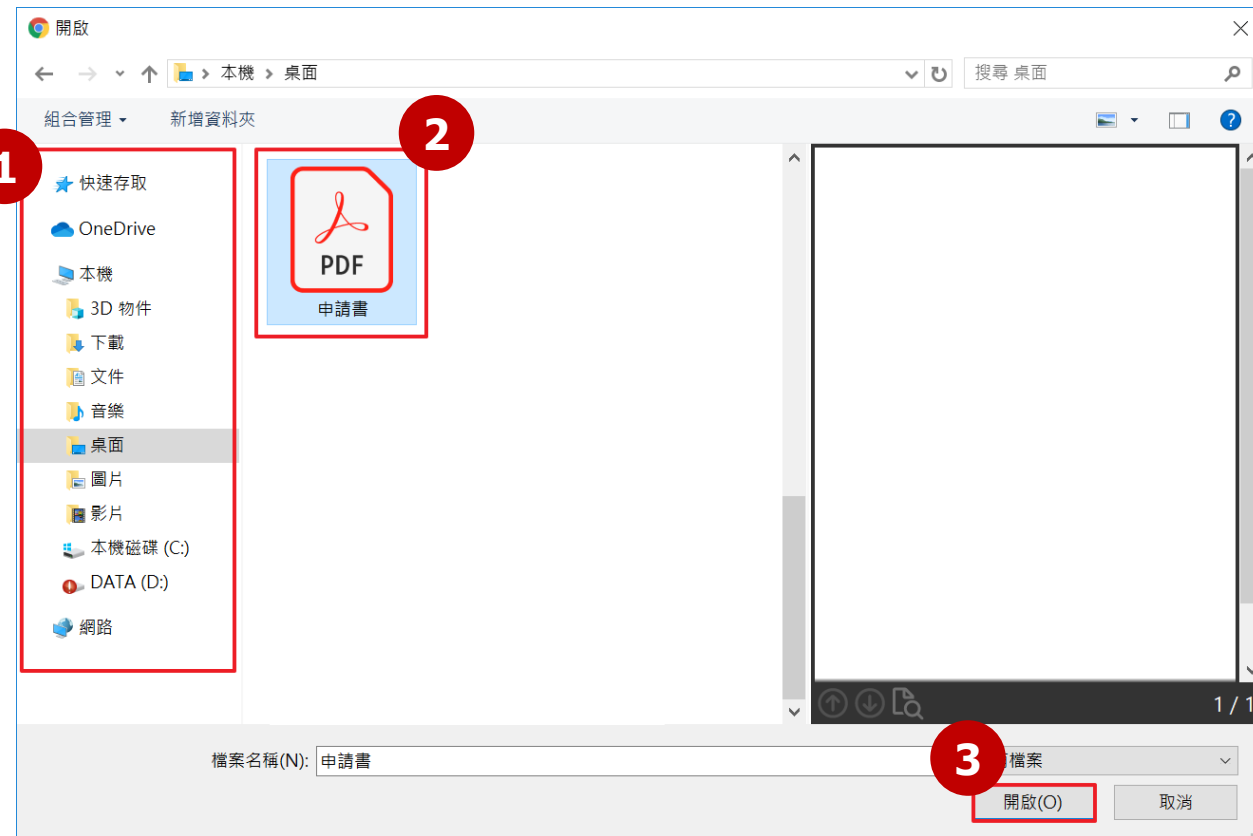
功能工具



[回目錄](#)




[回選單](#)

➤ [案件建檔流程教學](#) > 案件申請 - 應備文件上傳介紹

STEP 3

找到**申請書**存放路徑，點選**開啟(O)**按鈕。

功能工具

[回目錄](#)[回選單](#)

➤ 案件建檔流程教學 > 案件申請 - 應備文件上傳介紹

移工入境居家檢疫線上 **僅供操作手冊用案例**

建檔人： (仲介公司/移工入境居家檢疫通報群組) **登出**

首頁待辦 案件申請 案件查詢管理

案件申請 > 移工入境居家檢疫計畫書

申請書資料登錄 應備文件上傳

檔案上傳

檔案格式：PDF(掃描畫面需清楚,檔案大小1MB以下)

居家檢疫計畫書(印單位大小章掃描) **請選擇檔案**

PDF 居家檢疫計畫書.pdf **刪除**

檔案上傳

檔案格式：PDF(掃描畫面需清楚,檔案大小1MB以下)

其它(可上傳多筆檔案) **請選擇檔案**

建議使用Internet Explorer 9.0以上
 線上申辦免付費客服電話：0800-035688
 電話諮詢服務時間：上班日上午8時30分至中午12時00分，下午1時30分至下午17時30分
 客服信箱：fwapply@wda.gov.tw


STEP 4

將欲檢附文件上傳完畢即**資料暫存**。

功能工具



[回目錄](#)



[回選單](#)

第二章

第二節


案件申請 - 應備文件上傳介紹

此一節操作教學已結束
可點選功能工具回目錄頁
參閱其他章節

功能工具



[回目錄](#)



[回選單](#)

第三章

案件送審流程教學

功能工具



[回目錄](#)

➤ 案件送審流程教學

移工入境居家檢疫線上 僅供操作手冊用案例

建檔人： (仲介公司/移工入境居家檢疫通報群組) 登出

首頁待辦 案件申請 案件查詢管理

案件申請 移工入境居家檢疫計劃書

申請書資料登錄 應備文件上傳

檔案 (掃描畫面需清楚,檔案大小1MB以下) 請選擇檔案

檔案 (印單位大小章掃描) 居家檢疫計劃書.pdf刪除

檔案上傳

檔案格式：PDF(掃描畫面需清楚,檔案大小1MB以下)

其它(可上傳多筆檔案) 請選擇檔案

建議使用Internet Explorer 9.0以上
 線上申辦免付費客服電話：0800-035688
 電話諮詢服務時間：上班日上午8時30分至中午12時00分，下午1時30分至下午17時30分
 管理信箱：fwapply@wda.gov.tw

功能工具



回目錄

STEP 1

點選 **申請書資料登錄** 頁籤。

▶ 案件送審流程教學

移工入境居家檢疫線上 僅供操作手冊用案例

產業新引進移工申請檢核計畫書

系統畫面過長，分成左右兩頁說明

資料送審

資料送審

功能工具



回目錄

STEP 2

點選資料送審

資料送審

按鈕。

➤ 案件送審流程教學

STEP 3

系統出現：**請確認是否儲存？**點選**確認**按鈕後，系統會出現：**案件資料暫存成功!**點選**OK**按鈕。

功能工具

[回目錄](#)

➤ 案件送審流程教學

移工入境居家檢疫線上 **僅供操作手冊用案例**

建檔人： (仲介公司/移工入境居家檢疫通報群組)

首頁待辦 案件申請 案件查詢管理

案件資料			
案件編號	2020000051	工作類別	20營造工作-不分類
*憑證密碼/PIN CODE :	請插入所屬帳號之憑證卡片及輸入PIN CODE	<input type="button" value="憑證認證"/>
簽發者 :			
效期始 :			
效期止 :			
憑證種類 :			
憑證種類代碼 :			
憑證類別OID :			

建議使用Internet Explorer 9.0以上
線上申辦免付費客服電話：0800-035688
電話諮詢服務時間：上班日上午8時30分至中午12時00分，下午1時30分至下午17時30分
客服信箱：fwapply@wda.gov.tw

功能工具



回目錄

STEP 4

插入**自然人憑證卡**，輸入**自然人憑證密碼/PIN CODE**，點選**同意**按鈕。

➤ 案件送審流程教學

功能工具

[回目錄](#)

STEP 5

系統出現：**確認同意送出?**點選**確認**按鈕，系統會出現：**案件送審成功!**點選**OK**按鈕。

➤ 案件送審流程教學

移工入境居家檢疫線上 僅供操作手冊用案例

建檔人: (仲介公司/移工入境居家檢疫通報群組) 登出

首頁待辦 案件申請 案件查詢管理

案件查詢管理 居家檢疫案件管理作業

查詢條件

建檔時間區間: (民國年格式ex104-10-27) 至 (民國年格式ex104-10-27) 居家檢疫書序號: 202000051

送審時間區間: (民國年格式ex104-10-27) 至 (民國年格式ex104-10-27) 案件狀態: == 請選擇 ==

工作類別: == 請選擇 == 查核結果: == 請選擇 ==

最後維護人: [Dropdown]

查詢

查詢結果

案件狀態	檢視案件	查核結果	居家檢疫計畫書序號	雇主名稱	工作類別	建檔日期時間	建檔人	申請日期	居家查核收件日
02案件送審	檢視		202000051	1	20普通工作	2020-06-17 14:27:16.0	[Redacted]	1090617	

Records from 1 to 1 of 1

請使用Internet Explorer 9.0以上
 線上申辦案件請使用電話: 0800-010888
 電話服務時間: 上班日上午8時30分至下午1時00分, 下午1時30分至下午5時30分
 服務信箱: feapoly@wda.gov.tw

STEP 6

案件送出後系統會導至**居家檢疫案件管理作業**，確認案件有**居家檢疫計畫書序號**即完成送審。

功能工具



[回目錄](#)

第三章

案件送審流程教學

此一節操作教學已結束
可點選功能工具回目錄頁
參閱其他章節

功能工具



[回目錄](#)


第四章

系統功能介紹

功能工具



[回目錄](#)



[回選單](#)

選單

第四章

系統功能介紹

● [第一節 首頁待辦](#)

● [第二節 案件查詢管理](#)


第四章

第一節 首頁待辦

功能工具



[回目錄](#)



[回選單](#)

➤ 系統功能介紹 > 首頁待辦

20日內建檔清單(超過20日案件清單請至『案件系統管理』查詢)

全部 暫存 已送審 查核中 查核完成 核發中 **頁籤分類**


案件狀態	申請日期	居家檢疫序號	雇主名稱	工作類別	查核單位代表號	查核單位代表人員
送部核發中	2020/06/10	202000038				
收件辦理	2020/06/08	202000016				
案件送審	2020/06/09			乳牛飼育工作		
案件送審	2020/06/10			海洋漁撈工作		
查核完成	2020/06/10			外展農務工作		
案件送審	2020/06/09			乳牛飼育工作		
案件送審	2020/06/10			製造工作	(06)2991111#	陳
案件送審	2020/06/17			製造工作		
案件送審	2020/06/17			營造工作		

請確實使用Internet Explorer 9.0以上
 線上申辦免費查詢電話：0800-035688
 電話諮詢服務時間：上班日上午8時30分至中午12時00分，下午1時30分至下午17時30分
 系統信箱：fwapply@wda.gov.tw

功能工具



回目錄



回選單

MEMO

居家檢疫個人待辦工作會顯示**各種狀態案件**，20日內建檔清單可導至案件管理作業。

第四章


第一節 首頁待辦

此一節操作教學已結束
可點選功能工具回目錄頁
參閱其他章節

功能工具



[回目錄](#)



[回選單](#)

第四章


第二節

案件查詢管理

功能工具



[回目錄](#)




[回選單](#)

➤ [系統功能介紹](#) > 案件查詢管理

功能工具



[回目錄](#)



[回選單](#)

MEMO

輸入**查詢條件**(建議一次輸入一個查詢條件)，點選**查詢** [查詢](#) 按鈕，會帶出符合條件的**查詢結果**。

➤ 系統功能介紹 > 案件查詢管理

移工入境居家檢疫線上申辦作業

建權人: (仲介公司/移工入境居家檢疫通緝群組) 退出

首頁/待辦/案件申請/案件查詢管理

案件查詢管理 > 居家檢疫案件管理作業

查詢條件

建檔時間區間: [] (民國年格式ex:104-10-27) 至 [] (民國年格式ex:104-10-27) 居家檢疫書序號: 2020000015

送審時間區間: [] (民國年格式ex:104-10-27) 至 [] (民國年格式ex:104-10-27) 案件狀態: == 請選擇 ==

工作類別: == 請選擇 == 審核結果: == 請選擇 ==

最後維護人: []

查詢

查詢結果

案件狀態	檢視案件	審核結果	居家檢疫計畫書序號	雇主名稱	工作類別	建檔日期時間	建檔人	申請日期	居家審核收件日	查核單位代表號	查核單位代表人員
02案件送審	檢視		2020000015		10製造工作	2020-06-08 09:49:49.0		1090610	2020-06-14	(06)2991111#	


Records from 1 to 1 of 1

請儘量使用Internet Explorer 9.0以上
 線上申請免付費專線電話: 0800-035888
 電話諮詢服務時間: 上班日上午9時30分至中午12時00分, 下午1時30分至下午5時30分
 服務信箱: fveapply@nida.gov.tw

功能工具



[回目錄](#)



[回選單](#)

MEMO

若有居家檢疫流程問題皆可撥各查核單位代表號洽詢。

➤ [系統功能介紹](#) > 案件查詢管理

案件狀態說明


案件狀態	案件狀態說明
01 案件暫存	案件可以編輯
02 案件送審	案件已送出審查，無法撤案或是修改
03 收件辦理	案件地方政府已收件辦理
04 查核完成	案件地方政府已查核完成
05 送部核發中	案件送至勞動部核發
06 已發文	案件勞動部已發文函號

MEMO

功能工具



[回目錄](#)



[回選單](#)

第四章


第二節 案件查詢管理

此一節操作教學已結束
可點選功能工具回目錄頁
參閱其他章節

功能工具



[回目錄](#)



[回選單](#)



移工入境居家檢疫線上申辦作業



仲介公司代辦

僱主自行申請



製造業僱主



營造業僱主



屠宰業僱主



海洋漁撈僱主



乳牛飼育業僱主



外展農務僱主

本手冊已結束