

勞動部勞動力發展署

「雇主聘前講習資訊網站」
操作手冊

中華民國 106 年 2 月

目 錄 (Index)

第 1 章. 系統環境	1
1. 硬體設備	1
桌上型電腦、筆記型電腦、平板電腦、智慧型手機.....	1
2. 軟體及作業系統	1
PC：Windows XP 以上作業系統、Apple iOS.....	1
3. 登錄網址	1
第 2 章. 如何進行線上預約	2
1. 臨櫃講習線上預約	2
2. 臨櫃講習線上預約查詢/取消/列印	7
3. 團體講習線上預約	9
4. 團體講習線上預約查詢/修改/取消/列印	17
第 3 章. 如何進行網路講習	21
1. PC 版網路講習	21
2. 手機或平板電腦觀看	29
第 4 章. 完訓憑證查詢及列印	39

第 1 章．系統環境

1. 硬體設備

- 桌上型電腦、筆記型電腦、平板電腦、智慧型手機
- IC 卡讀卡機

2. 軟體及作業系統

(1) 進行網路講習或線上完訓憑證列印

- PC：Windows XP 以上作業系統
- 瀏覽器：IE 9.0 以上、Chrome、FireFox、Opera
- IC 讀卡機
- 自然人憑證卡片
- 為減少元件安裝失敗建議暫時關閉 PC 防火牆及防毒軟體

(2) 瀏覽本網站

- PC：Windows XP 以上作業系統、Apple iOS
- 行動裝置：IOS、Android
- 瀏覽器：IE 9.0 以上、Chrome、FireFox、Opera、Safari

3. 登錄網址

- PC：<http://etraining.wda.gov.tw>
- 行動裝置：掃描 QR-Code



第2章. 如何進行線上預約

1. 臨櫃講習線上預約

- 登入網址

<http://etraining.wda.gov.tw/>



- 選擇[線上預約/查詢]功能



- 選擇[臨櫃講習]>>[立即預約]



● 填寫基本資料

首頁 / 臨櫃講習

臨櫃講習

預約步驟

- 填寫基本資料
- 選擇單位
- 選擇日期、時段
- 完成預約

***雇主姓名**

***身分證字號**

***類別** 看護工 幫傭者

招募函號

***居住縣市**

電 話 - 範例: 04-24222222

***手 機** 範例: 0970-123456

電子信箱

***使用人身分** 雇主 代理人

下一步

● 欄位說明

序號	欄位名稱	欄位說明
1	雇主姓名	必填欄位，申請人(雇主)姓名
2	身分證字號	必填欄位，申請人(雇主)身分證字號
3	類別	必填欄位，看護工/幫傭者，申請的類型
4	招募函號	非必填欄位，請輸入招募函號
5	居住縣市	必填欄位，請輸入雇主居住縣市
6	電話	非必填欄位，請輸入雇主任家或公司電話
7	手機	必填欄位，請輸入雇主行動電話
8	電子信箱	非必填欄位，請輸入雇主電子信箱，填完資料系統會自動發通知信
9	使用人身分	觀看聘前講習影片的人是雇主本人或代理人，若是代理人時必須填寫下列親屬關係資料

*代理人姓名	<input type="text" value="請輸入代理人姓名"/>
*代理人身分證字號/居留證號	<input type="text" value="請輸入代理人身分證"/>
*與看護者或被照顧者親等關係	配偶 <input type="text" value="配偶"/> 夫、妻 <input type="text" value="夫、妻"/>
*被看護者或被照顧者姓名	<input type="text" value="請輸入被看護者或被照顧者姓名"/>
*代理人居住縣市	<input type="text" value="請選擇縣市"/>
代理人電話	<input type="text" value="請輸入電話"/> 範例: 04-24222222
*代理人手機	<input type="text" value="請輸入手機"/> - <input type="text" value="請輸入手機號碼"/> 範例: 0970-123456
代理人電子信箱	<input type="text" value="請輸入電子信箱"/>

下一步

● 欄位說明

序號	欄位名稱	欄位說明
1	代理人姓名	必填欄位，代理人姓名
2	代理人身分證字號/居留證號	必填欄位，代理人身分證字號或居留證號
3	與看護者或被照顧者親等關係	必填欄位，選擇與看護者或被照顧者親等關係
4	與看護者或被照顧者姓名	必填欄位，與看護者或被照顧者姓名
5	代理人居住縣市	必填欄位，請輸入代理人居住縣市
6	代理人電話	非必填欄位，請輸入代理人住家或公司電話
7	代理人手機	必填欄位，請代理人行動電話
8	電子信箱	非必填欄位，請輸入代理人電子信箱

● 選擇講習單位/地點

首頁 / 臨櫃講習

臨櫃講習

預約步驟

- 填寫基本資料
- 選擇單位
- 選擇日期、時段
- 完成預約

縣市: 新北市

單位: 新北市政府就業服務中心三重就業服務站(勞動部委辦)新北市三重區重新路



● 選擇日期及時段

點選要講習的日期，右邊可看各時段目前可報名人數，

再點選您要講習的時段

首頁 / 臨櫃講習

臨櫃講習

預約步驟

- 填寫基本資料
- 選擇單位
- 選擇日期、時段
- 完成預約

八月 2016 年

星期日	星期一	星期二	星期三	星期四	星期五	星期六
	1	2	3	4	5	6
7	8	9	10	11	12	13
14	15	16	17	18	19	20
21	22	23	24	25	26	27
28	29	30	31			

09:00 ~ 10:30
(目前可報名人數:10)

10:30 ~ 12:00
(目前可報名人數:3)

14:00 ~ 15:30
(目前可報名人數:0)

15:30 ~ 17:00
(目前可報名人數:0)

- 完成預約

完成預約後會出現如下的畫面，您也可以將預約單列印及存檔下來

 先生 您好

請於預約講習當日攜帶國民身分證、駕駛執照或全民健保卡等身分證件至就業服務中心參加講習

單位名稱	新北市政府就業服務中心三重就業服務站(勞動部委辦)
講習地址	新北市三重區重新路4段12號
報名日期	2016-08-30
講習時段	09:00 ~ 10:30
聯絡窗口	楊雅珠
聯絡電話	02-29767157#403.404
雇主姓名	
工作類別	看護工
招募函號	
電話	-
手機	

列印

新增下一筆

2. 臨櫃講習線上預約查詢/取消/列印

- 登入網址

<http://etraining.wda.gov.tw/>



- 選擇[線上預約/查詢]功能



- 選擇[臨櫃講習]>>[預約查詢]



- 輸入身分證字號及手機
按[預約查詢]



- 顯示預約的資料
可進行取消預約或列印預約單



3. 團體講習線上預約

- 登入網址

<http://etraining.wda.gov.tw/>



- 選擇[線上預約/查詢]功能



- 選擇[團體講習]>>[團體預約]



- 選擇團體講習或是自組團體講習
按[立即預約]

首頁 / 線上預約

線上預約



團體講習(至地方政府)

說明：同時參加講習為10人(含)以上者(需1次人數為10人以上)，以預約方式至各地方政府參加講習。

[立即預約](#) [預約查詢](#)



自組團體講習(自備講習場地)

說明：同時參加講習為10人(含)以上者(需1次人數為10人以上)，以自組團體方式(自備場地)向所轄地方政府申請預約講習後，再由地方政府人員派員至所安排場地辦理講習。

注意事項：自組團體向地方政府申請預約，應自備以下設施設備：

1. 可提供撥放影片且適合多人觀看之影視設備。
2. 可容納所安排講習者之講習場地(室內場地)及座椅。

[立即預約](#) [預約查詢](#)

- 提示:預約人數最少要 10 人

請確認報名

預約人數是否為10人以上

[是](#) [否](#)

● 輸入團體講習預約聯絡人基本資料

首頁 / 線上預約

線上預約

預約步驟

1. 團體講習聯絡人資訊
2. 選擇單位
3. 選擇日期、時段
4. 填寫雇主基本資料
5. 完成預約

***聯絡人姓名**

聯絡人電話 - 範例: -

***聯絡人手機** - 範例: -

電子信箱

***預約查詢密碼**

[下一步](#)

● 聯絡人基本資料欄位說明

序號	欄位名稱	欄位說明
1	聯絡人姓名	必填欄位：聯絡人姓名
2	聯絡人電話	非必填欄位，聯絡人電話
3	聯絡人手機	必填欄位：聯絡人手機
4	電子信箱	非必填欄位，電子信箱
5	預約查詢密碼	必填欄位：日後查詢修改預約資料

● 選擇講習單位/地點

預約步驟

1. 團體講習聯絡人資訊
2. 選擇單位
3. 選擇日期、時段
4. 填寫雇主基本資料
5. 完成預約

縣市: 新北市

單位: 新北市政府勞工局(新北市板橋區中山路1段161號)

Global Mall新北中和 (中和國際購物中心)
地圖資料©2016 Google 使用條款 回報地圖錯誤

上一步 下一步

● 選擇日期及時段

點選要講習的日期，右邊可看各時段目前可報名人數，再點選要講習的時段

預約步驟

1. 團體講習聯絡人資訊
2. 選擇單位
3. 選擇日期、時段
4. 填寫雇主基本資料
5. 完成預約

八月 2016 年

星期日	星期一	星期二	星期三	星期四	星期五	星期六
	1	2	3	4	5	6
7	8	9	10	11	12	13
14	15	16	17	18	19	20
21	22	23	24	25	26	27
28	29	30	31			

- 09:00 ~ 10:30 (目前可報名人數:15)
- 10:30 ~ 12:00 (目前可報名人數:0)
- 14:00 ~ 15:30 (目前可報名人數:0)
- 15:30 ~ 17:00 (目前可報名人數:0)

上一步 下一步

● 填寫雇主基本資料

● 欄位說明

序號	欄位名稱	欄位說明
1	雇主姓名	必填欄位，申請人(雇主)姓名
2	身分證字號	必填欄位，申請人(雇主)身分證字號
3	類別	必填欄位，看護工/幫傭者，申請的類型
4	招募函號	非必填欄位，請輸入招募函號
5	居住縣市	必填欄位，請輸入雇主居住縣市
6	電話	非必填欄位，請輸入雇主住家或公司電話
7	手機	必填欄位，請輸入雇主行動電話
8	電子信箱	非必填欄位，請輸入雇主電子信箱，填完資料系統會自動發通知信
9	使用人身分	觀看聘前講習影片的人是雇主本人或代理人，若是代理人時必須填寫下列親屬關係資料

*代理人姓名	<input type="text" value="請輸入代理人姓名"/>
*代理人身分證字號/居留證號	<input type="text" value="請輸入代理人身分證"/>
*與看護者或被照顧者親等關係	配偶 <input type="text" value="夫、妻"/>
*被看護者或被照顧者姓名	<input type="text" value="請輸入被看護者或被照顧者姓名"/>
*代理人居住縣市	<input type="text" value="請選擇縣市"/>
代理人電話	<input type="text" value="請輸入電話"/> 範例: 04-24222222
*代理人手機	<input type="text" value="請輸入手機"/> - <input type="text" value="請輸入手機號碼"/> 範例: 0970-123456
代理人電子信箱	<input type="text" value="請輸入電子信箱"/>

下一步

● 欄位說明

序號	欄位名稱	欄位說明
1	代理人姓名	必填欄位，代理人姓名
2	代理人身分證字號/居留證號	必填欄位，代理人身分證字號或居留證號
3	與看護者或被照顧者親等關係	必填欄位，選擇與看護者或被照顧者親等關係
4	與看護者或被照顧者姓名	必填欄位，與看護者或被照顧者姓名
5	代理人居住縣市	必填欄位，請輸入代理人居住縣市
6	代理人電話	非必填欄位，請輸入代理人住家或公司電話
7	代理人手機	必填欄位，請代理人行動電話
8	電子信箱	非必填欄位，請輸入代理人電子信箱

- 說明：輸入完一筆資料後請按[新增下一筆]，繼續新增資料，直到 10 筆以上，電腦會出現[完成預約]按鈕。

點選：[已登錄人數]：可看到登錄名單，點選名字可以對該雇主資料進行修改。

1. 團體講習聯絡人資訊 2. 選擇單位 3. 選擇日期、時段 **4. 填寫雇主基本資料** 5. 完成預約

***雇主姓名** 請輸入姓名

***身分證字號** 請輸入身分證字號

***類別** 看護工 幫傭者

招募函號 請輸入招募函號

***居住縣市** 請選擇縣市 ▾

電 話 區碼 - 請輸入電話 範例: 04 - 24222222

***手 機** 請輸入手機 - 請輸入手機 範例: 0970 - 123456

電子信箱 請輸入電子信箱

***使用人身分** 雇主 代理人

已登錄人數(10人) ▲ 上一步 新增下一筆 **完成預約**

- 按[完成預約]後出現預約單及名冊
按[列印]可印出預約單

首頁 / 線上預約

線上預約

預約步驟

1. 團體講習聯絡人資訊
2. 選擇單位
3. 選擇日期、時段
4. 填寫雇主基本資料
5. 完成預約

歡迎 您好

請於預約講習當日攜帶國民身分證、駕駛執照或全民健保卡等身分證件至就業服務中心參加講習

講習單位	新北市政府勞工局
講習地址	新北市板橋區中山路1段161號
報名日期	2016-08-09
講習時段	09:00 ~ 10:30
講習聯絡窗口	吳宗和
講習聯絡電話	02-29603456#6400
聯絡人姓名	██████████
聯絡人電話	-
聯絡人手機	██████████
參與講習人數	10人

參加講習名單

序號	屋主姓名	手機	代理人姓名	代理人手機
1	王一	██████████		
2	王二	██████████		
3	王三	██████████		
4	李四	██████████		
5	王五	██████████		
6	黃六	██████████		
7	錢七	██████████		
8	趙八	██████████		
9	林九	██████████		
10	郭石	██████████		

列印

4. 團體講習線上預約查詢/修改/取消/列印

- 登入網址

<http://etraining.wda.gov.tw/>



- 選擇[線上預約/查詢]功能

標題	日期	單位	點閱率
雇主聘前講習影音檔下...	105-06-16	勞發署	3621
團體講習窗口聯絡資訊	105-06-15	勞發署	1324
臨櫃講習窗口聯絡資訊	105-06-15	勞發署	3172
聘前講習流程圖	105-05-11	勞發署	3515

● 選擇[團體講習]>>[團體預約]

首頁 / 線上預約

線上預約

臨櫃講習

1.說明：參加講習者至公立就業服務機構(就業中心)參加講習。
2.預約：請依步驟線上完成填寫預約申請資料後，系統將顯示預約資訊，並另以電子郵件通知預約講習者。

[立即預約](#) [預約查詢](#)

團體講習

1.說明：同時參加講習為10人(含)以上者(需1次人數為10人)，以預約方式至各地方政府所指定場所，參加講習。
2.預約：請依步驟線上完成填寫預約申請資料後，系統將顯示預約資訊，並另以電子郵件通知預約人員。
3.團體講習選擇立即預約後，請設定彈出視窗詢問：預約是否為10人以上，有是或否的按鈕，若點選是→進入下一步驟填寫基本資料，若點選否→則無法預約。

[團體預約](#)

● 選擇[預約查詢]

首頁 / 線上預約

線上預約

團體講習(至地方政府)

說明：同時參加講習為10人(含)以上者(需1次人數為10人以上)，以預約方式至各地方政府參加講習。

[立即預約](#) [預約查詢](#)

自組團體講習(自備講習場地)


說明：同時參加講習為10人(含)以上者(需1次人數為10人以上)，以自組團體方式(自備場地)向所轄地方政府申請預約講習後，再由地方政府人員派員至所安排場地辦理講習。
注意事項：自組團體向地方政府申請預約，應自備以下設施設備：
1.可提供播放影片且適合多人觀看之影視設備。
2.可容納所安排講習者之講習場地(室內場地)及座椅。

[立即預約](#) [預約查詢](#)

- 輸入聯絡人手機及密碼，按[預約查詢]

首頁 / 團體預約查詢

團體預約查詢



預約查詢

手機 -

密碼

[手機輸入範例0900-123456](#)

[預約查詢](#)

- 顯示以該聯絡人申請的團體預約清單

首頁 / 團體預約查詢

團體預約查詢

單位	預約類別	報名日期	報名時段	功能
新北市政府勞工局	團體講習	105-08-09	09:00 ~ 10:30	修改 列印

[回上一頁](#)

- 按[修改]可新增/修改/刪除名單
- 報名日期及報名時段也可以在此修改
- 刪除講習人數不得低於 10 個人

首頁 / 團體預約查詢

團體預約查詢

先生/女士 您好

※請於預約講習當日請參加講習人員攜帶國民身分證、或全民健保卡等身分證件至講習地點參加講習。

講習單位	新北市政府勞工局
講習地址	新北市板橋區中山路1段161號
報名日期	2016-08-09
講習時段	09:00 ~ 10:30
講習聯絡窗口	吳宗和
講習聯絡電話	02-29603456#6400
聯絡人姓名	
聯絡人電話	-
聯絡人手機	
參與講習人數	10人

修改

參加講習名單 新增

雇主姓名	工作類別	電話	手機	代理人姓名	代理人手機	預約狀態	功能
	看護工	-				完成預約	修改 取消
	看護工	-				完成預約	修改 取消
	看護工	-				完成預約	修改 取消
	看護工	-				完成預約	修改 取消
	看護工	-				完成預約	修改 取消
	看護工	-				完成預約	修改 取消
	看護工	-				完成預約	修改 取消

第3章. 如何進行網路講習

1. PC 版網路講習

- 登入網址

<http://etraining.wda.gov.tw/>



- 進入[網路講習]功能 (請使用 IE 9.0 以上瀏覽器才能觀看)



- 請輸入雇主的身分證及姓名(此欄位為招募(接續聘僱)許可函中提出申請的雇主)
- 請確定是在 IE9 以上版本的瀏覽器，且關閉相容性檢視功能



使用者身分選擇

請選擇身分


 **雇主**

若您第一次引進或接續聘僱外籍家庭看護工或家庭幫傭者，即應參與講習。

 **代理人**

1. 您是因雇主無法參加講習而代為參與講習者。
2. 代理人須為與被看護者或被照顧者間具有相關親屬關係，且共同居住或代表雇主對外勞行使管理監督地位者。並依民法規定，年齡需滿二十歲。
3. 代理人與被看護者之親等關係：(1)配偶。(2)直系血親。(3)三親等內之旁系血親或一親等之姻親。(4)祖父母與孫媳婦或祖父母與孫女婿。(5)雇主為被看護者時，受其委託處理聘僱管理事務之人。
4. 代理人與被照顧者之親等關係：與被照顧者具有直系血親或一親等姻親關係。

[下一步](#)

● 如果您的身分是雇主，請點選  **雇主**

● 如果您的身分是代理人，請點選  **代理人**

- 請輸入雇主身分證字號及姓名
- 若已有招募許可函時請一併輸入招募許可函字號

首頁 / 網路講習

網路講習

使用者登入/註冊/列印憑證



雇主身分證字號 **必填**

雇主姓名 **必填**

招募許可函字號

(若您尚未取得招募許可函，仍欲繼續參與講習，本欄位無須填寫即可進行下一步)

- 若雇主本人觀看請插入雇主的自然人憑證。
- 若代理人觀看請插入代理人的自然人憑證。

首頁 / 網路講習

網路講習

自然人憑證登入



PIN

雇主觀看請插入雇主的自然人憑證。
代理人觀看請插入代理的自然人憑證。
※請插入您的憑證並輸入PIN

插入之自然人憑證如為代理人，請確實登打代理人資料，並確定代理人與被看護者親等關係，如未確實登打，經審核後未符合關係者，雖已有聘前講習序號仍需重新觀看。

- 輸入雇主基本資料，若是用代理人自然人憑證進入則要再輸入代理人基本資料

首頁 / 網路講習

網路講習

雇主姓名	<input type="text"/>
身分證字號	<input type="text"/>
*類別	<input checked="" type="radio"/> 看護工 <input type="radio"/> 幫傭者
招募函號	<input type="text" value="請輸入招募函號"/>
*居住縣市	<input type="text" value="請選擇縣市"/>
電話	<input type="text"/> - <input type="text" value="請輸入電話"/> 範例: 04-24222222
*手機	<input type="text" value="請輸入手機"/> - <input type="text" value="請輸入手機號碼"/> 範例: 0970-123456
電子信箱	<input type="text" value="請輸入電子信箱"/>

[下一步](#)

- 欄位說明

序號	欄位名稱	欄位說明
1	雇主姓名	自動顯示
2	身分證字號	自動顯示
3	類別	必填欄位，看護工/幫傭者，申請的類型
4	招募函號	非必填欄位，請輸入招募函號
5	居住縣市	必填欄位，請輸入雇主居住縣市
6	電話	非必填欄位，請輸入雇主任家或公司電話
7	手機	必填欄位，請輸入雇主行動電話
8	電子信箱	非必填欄位，請輸入雇主電子信箱，填完資料系統會自動發通知信

- 代理人基本資料

*代理人姓名	<input type="text" value="請輸入代理人姓名"/>
*代理人身分證字號/居留證號	<input type="text" value="請輸入代理人身分證"/>
*與看護者或被照顧者親等關係	配偶 <input type="text" value="夫、妻"/>
*被看護者或被照顧者姓名	<input type="text" value="請輸入被看護者或被照顧者姓名"/>
*代理人居住縣市	<input type="text" value="請選擇縣市"/>
代理人電話	<input type="text" value="請輸入電話"/> 範例: 04-24222222
*代理人手機	<input type="text" value="請輸入手機"/> - <input type="text" value="請輸入手機號碼"/> 範例: 0970-123456
代理人電子信箱	<input type="text" value="請輸入電子信箱"/>

[下一步](#)

● 欄位說明

序號	欄位名稱	欄位說明
1	代理人姓名	必填欄位，代理人姓名
2	代理人身分證字號/居留證號	必填欄位，代理人身分證字號或居留證號
3	與看護者或被照顧者親等關係	必填欄位，選擇與看護者或被照顧者親等關係
4	與看護者或被照顧者姓名	必填欄位，與看護者或被照顧者姓名
5	代理人居住縣市	必填欄位，請輸入代理人居住縣市
6	代理人電話	非必填欄位，請輸入代理人住家或公司電話
7	代理人手機	必填欄位，請代理人行動電話
8	電子信箱	非必填欄位，請輸入代理人電子信箱

- 選擇要觀看的版本

首頁 / 網路講習

網路講習



僱主聘前講習~國語版 僱主聘前講習~臺語版 僱主聘前講習~客語版

- 進行影片觀看

首頁 / 網路講習

網路講習

初聘外勞停看聽 0601國



影片標題 僱主聘前講習~國語版

影片內容 僱主聘前講習~國語版

- 觀看完畢後取得憑證，觀看結束後會出現[取得憑證]按鈕，按下此鈕可立即取得憑證，日後亦可由首頁進入[完訓憑證查詢]進行列印



雇主聘僱外國人從事家庭看護工作或家庭幫傭聘前講習
完訓憑證

序號：000000004960號



身分證字號：N * * * * * 9250

於105年08月05日以 網路講習 方式，完成第一次聘僱外國人從
事家庭看護工作或家庭幫傭聘前講習，共計1小時課程

勞動部 敬啟

中 華 民 國 1 0 5 年 0 8 月 0 5 日

列印

● 注意事項：

1. 觀看網路講習時中途離開後，再觀看時不須重新輸入基本資料，且可以從中斷處繼續觀看。
2. 系統無法快轉到後面未觀看部份。
3. 影片播放每 15 分鐘會暫停一次，這是正常現象，為避免觀看者播放後未看而離開。

2. 手機或平板電腦觀看

- 登入網址

<http://etraining.wda.gov.tw/>



- 掃描 QRcode 進入手機版畫面



網路講習
e化課程學習不受限



完訓憑證查詢
憑證查詢與列印



常見問題
雇主問題一把罩！

雇主聘前講習影音檔下...	105-06-16	勞發署	3562
團體講習窗口聯絡資訊	105-06-15	勞發署	1311
臨櫃講習窗口聯絡資訊	105-06-15	勞發署	3150
聘前講習流程圖	105-05-11	勞發署	3471

TOP

 勞動力發展署：24219 新北市新莊區中平路439號南棟4樓
 電話代表號：(02)8995-6000  本署電子信箱：wda@wda.gov.tw
 本署服務時間：週一至週五 上午8時30分至12時30分，下午13時30分至17時30分
 本站建議最佳瀏覽器為IE10.0以上版本 最佳視窗解析度為1024*768



掃我進入手機版

 無障礙
 GOV

您是第 107997 位訪客
[網站安全政策](#) | [隱私權保護政策](#)

● 進入網路講習

The screenshot shows the homepage of the 'Employer Pre-employment Training Information Website'. At the top, there is a header with the logo of the Department of Labor and the text '雇主聘前講習資訊網站'. Below the header is a banner for the 'Employer Pre-employment Training Special Area' with a '了解更多' (Learn More) button. A notification bar states: '本國雇主於第1次聘僱外國人從事家庭看護工作或家庭幫傭前，應參加...'. The main content area features four service tiles: '線上預約/查詢' (Online Appointment/Inquiry), '網路講習' (Online Training), '手機完訓憑證認證' (Mobile Completion Certificate Authentication), and '完訓憑證查詢' (Completion Certificate Inquiry). The '網路講習' tile is highlighted with a red border. At the bottom, the URL 'etraining.wda.gov.tw/employer/lectureSignup/index' is visible.

勞動部勞動力發展署
雇主聘前講習資訊網站

雇主聘前講習專區
了解更多

本國雇主於第1次聘僱外國人從事家庭看護工作或家庭幫傭前，應參加...

線上預約/查詢
申請預約參加講習

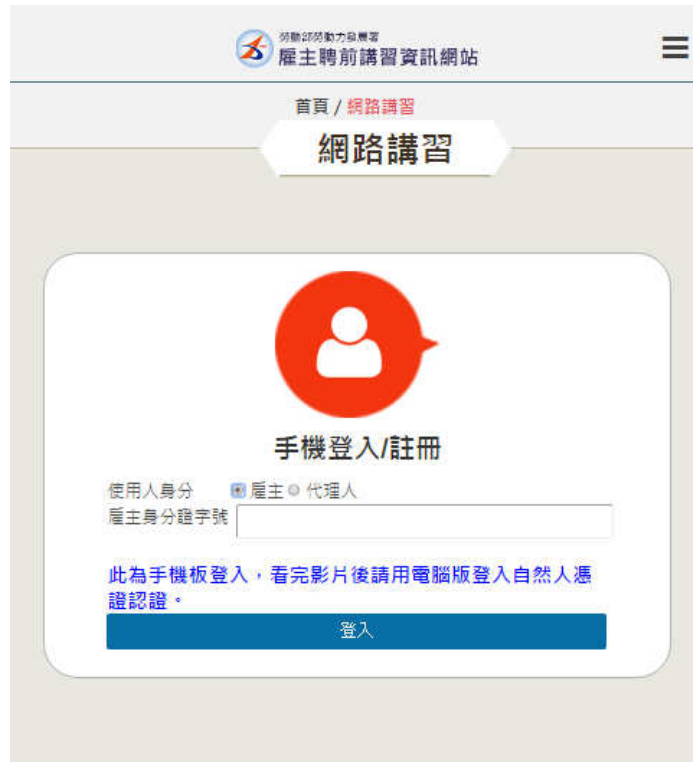
網路講習
e化課程學習不受限

手機完訓憑證認證
手機完訓憑證認證

完訓憑證查詢
憑證查詢與列印

etraining.wda.gov.tw/employer/lectureSignup/index

- 進入手機登入/註冊畫面，選擇以用何種身分觀看，觀看後須回到電腦版使用自然人憑證認證，才能取得完訓憑證



- 選擇要觀看的語言版本，進行觀看



- 影片觀看過程若中途離開，再觀看時可從中斷處繼續觀看



- 影片觀看完畢後請注意是否有以下訊息

(感謝您的觀看，請用自然人憑證登入電腦版後認證，謝謝。)

網路講習

WDA
勞動部勞動力發展署
WORKFORCE DEVELOPMENT AGENCY, MINISTRY OF LABOR
廣告

1:00:04

影片標題
雇主聘前講習~國語版

影片內容
雇主聘前講習~國語版

感謝你的觀看，請用自然人憑證登入電腦版後認證，謝謝。

- 用 PC 網站登入[手機或平板觀看後認證]功能 (請使用 IE 9.0 以上瀏覽器進行認證)

▲ 使用智慧型手機或平板電腦等行動裝置進行聘前講習影片觀看後，須使用自然人憑證登入電腦，至本網站進行認證，才算完訓。



線上預約/查詢
申請預約參加講習



網路講習
e化課程學習不受限



手機或平板觀看後認證
手機完訓憑證認證



完訓憑證查詢
憑證查詢與列印



常見問題
雇主問題一把罩！

訊息公告 更多訊息

標題	日期	單位	點閱率
網路講習或臨櫃講習資...	105-08-16	勞發署	677
「常見問題」參考資訊	105-08-16	勞發署	367
雇主聘前講習影音檔下...	105-06-16	勞發署	4796
團體講習窗口聯絡資訊	105-06-15	勞發署	1546
臨櫃講習窗口聯絡資訊	105-06-15	勞發署	3888
聘前講習流程圖	105-05-11	勞發署	4489

- 請輸入雇主的身分證及姓名(此欄位為招募(接續聘僱)許可函中提出申請的雇主)

- 輸入自然人憑證(請確定有安裝讀卡機及插入自然人憑證)

首頁 / 網路講習

網路講習

自然人憑證登入

PIN

雇主觀看請插入雇主的自然人憑證。
代理人觀看請插入代理的自然人憑證。
※請插入您的憑證並輸入PIN

插入之自然人憑證如為代理人，請確實查打代理人資料，並確定代理人與被看護者親等關係，如未確實查打，經審核後未符合關係者，雖已有聘前講習序號仍需重新觀看。

- 若使用雇主本人的自然人憑證，則視為雇主本人要觀看
- 若使用非雇主本人的自然人憑證，則視為是代理人要觀看

請確認

您是否是招募許可函或(接續聘)的雇主身分及
自然人憑證登入嗎

- 輸入雇主基本資料，若是用代理人自然人憑證進入則要再輸入代理人基本資料

首頁 / 手機認證

手機認證

雇主姓名	<input type="text"/>
身分證字號	<input type="text"/>
*類別	<input checked="" type="radio"/> 看護工 <input type="radio"/> 幫傭者
招募函號	<input type="text" value="請輸入招募函號"/>
*居住縣市	<input type="text" value="請選擇縣市"/>
電話	<input type="text"/> - <input type="text" value="請輸入電話"/> 範例: 04-24222222
*手機	<input type="text" value="請輸入手機"/> - <input type="text" value="請輸入手機號碼"/> 範例: 0970-123456
電子信箱	<input type="text" value="請輸入電子信箱"/>

● 欄位說明

序號	欄位名稱	欄位說明
1	雇主姓名	自動顯示
2	身分證字號	自動顯示
3	類別	必填欄位，看護工/幫傭者，申請的類型
4	招募函號	非必填欄位，請輸入招募函號
5	居住縣市	必填欄位，請輸入雇主居住縣市
6	電話	非必填欄位，請輸入雇主任家或公司電話
7	手機	必填欄位，請輸入雇主行動電話
8	電子信箱	非必填欄位，請輸入雇主電子信箱，填完資料系統會自動發通知信

● 代理人基本資料

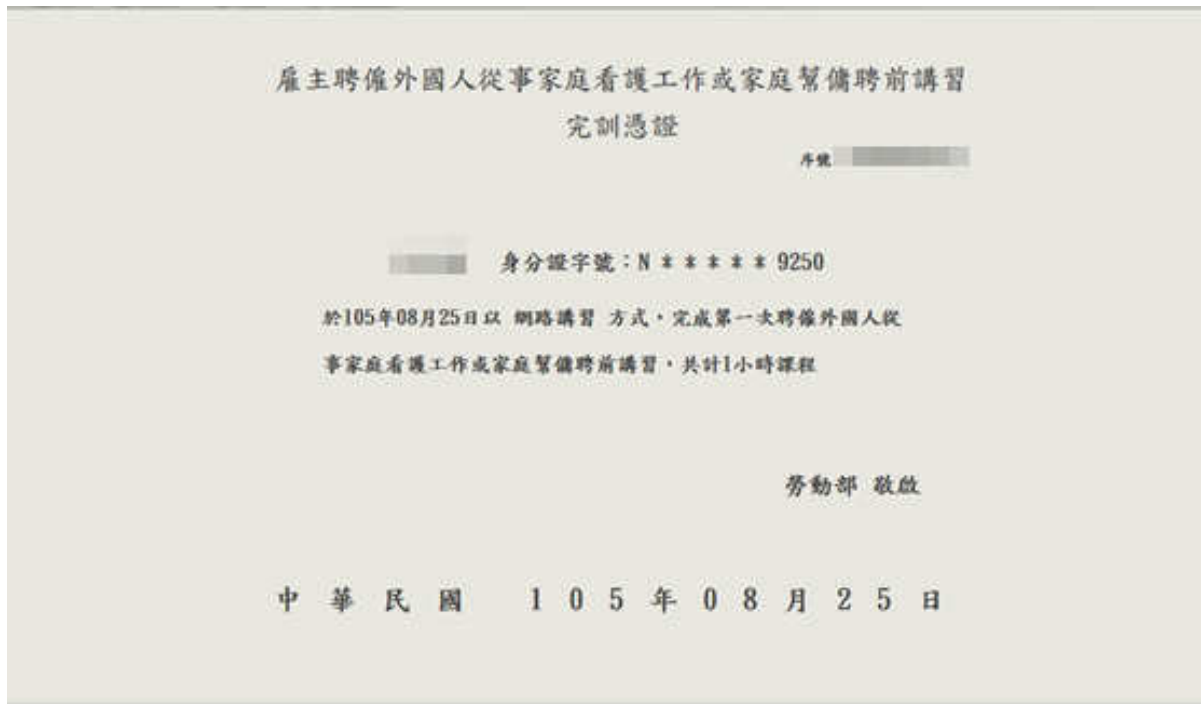
*代理人姓名	<input type="text" value="請輸入代理人姓名"/>
*代理人身分證字號/居留證號	<input type="text" value="請輸入代理人身分證"/>
*與看護者或被照顧者親等關係	配偶 <input type="text" value="夫、妻"/>
*被看護者或被照顧者姓名	<input type="text" value="請輸入被看護者或被照顧者姓名"/>
*代理人居住縣市	<input type="text" value="請選擇縣市"/>
代理人電話	<input type="text" value="請輸入電話"/> 範例: 04-24222222
*代理人手機	<input type="text" value="請輸入手機"/> - <input type="text" value="請輸入手機號碼"/> 範例: 0970-123456
代理人電子信箱	<input type="text" value="請輸入電子信箱"/>

下一步

● 欄位說明

序號	欄位名稱	欄位說明
1	代理人姓名	必填欄位，代理人姓名
2	代理人身分證字號/居留證號	必填欄位，代理人身分證字號或居留證號
3	與看護者或被照顧者親等關係	必填欄位，選擇與看護者或被照顧者親等關係
4	與看護者或被照顧者姓名	必填欄位，與看護者或被照顧者姓名
5	代理人居住縣市	必填欄位，請輸入代理人居住縣市
6	代理人電話	非必填欄位，請輸入代理人住家或公司電話
7	代理人手機	必填欄位，請代理人行動電話
8	電子信箱	非必填欄位，請輸入代理人電子信箱

- 系統自動認證成功後，即顯示完訓憑證列印資料



第4章. 完訓憑證查詢及列印

- 登入網址

<http://etraining.wda.gov.tw/>



- 選擇[完訓憑證查詢]功能

▲ 使用智慧型手機或平板電腦等行動裝置進行聘前講習影片觀看後，須使用自然人憑證登入電腦，至本網站進行認證，才算完訓。

標題	日期	單位	點閱率
網路講習或臨櫃講習資...	105-08-16	勞發署	678
「常見問題」參考資訊	105-08-16	勞發署	368
僱主聘前講習影音檔下...	105-06-16	勞發署	4796
團體講習窗口聯絡資訊	105-06-15	勞發署	1546
臨櫃講習窗口聯絡資訊	105-06-15	勞發署	3888
聘前講習流程圖	105-05-11	勞發署	4490

TOP

- 輸入身分證字號及手機
(也可輸入代理人的身分證及手機)

首頁 / 完訓憑證查詢

完訓憑證查詢



完訓憑證查詢

身分證字號

手機 -

手機輸入範例0900-123456

- 查詢完訓憑證列表清單，若是要列印憑證須使用自然人憑證登入

首頁 / 完訓憑證查詢

完訓憑證查詢

身分證字號

完訓證明序號	單位	影片名稱	觀看方式	講習日期	功能
000000004960		雇主聘前講習~國語版	網路講習	2016-08-05	<input type="button" value="列印"/>